



**Todos por  
Pernambuco**  
Gestão Democrática e Regionalizada  
com Foco em Resultados

# Pernambuco

## Principais Resultados



**PERNAMBUCO**  
GOVERNO DO ESTADO  
O FUTURO A GENTE FAZ AGORA

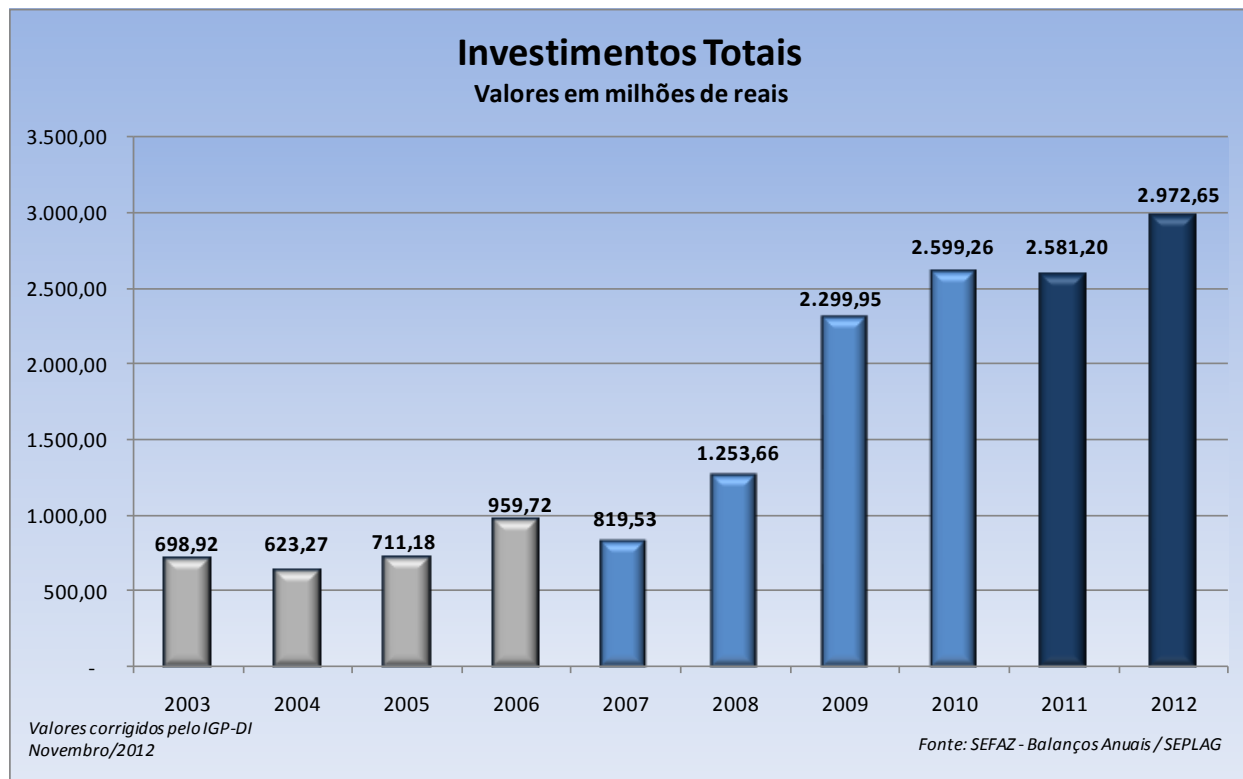
# Consolidação do Desenvolvimento

## Investimentos Totais

A melhoria da gestão pública com a redução das despesas ruins e o aumento estruturado das receitas (sem a imposição de quaisquer aumento de impostos) tem permitido o aumento constante do nível de investimento estadual

Aumento real de  
**297%** na  
Capacidade de  
Investimento do  
Governo do  
Estado  
(média 2003/2006 -  
2012)

O volume de  
investimentos  
do Governo  
ampliado em  
**4 vezes**

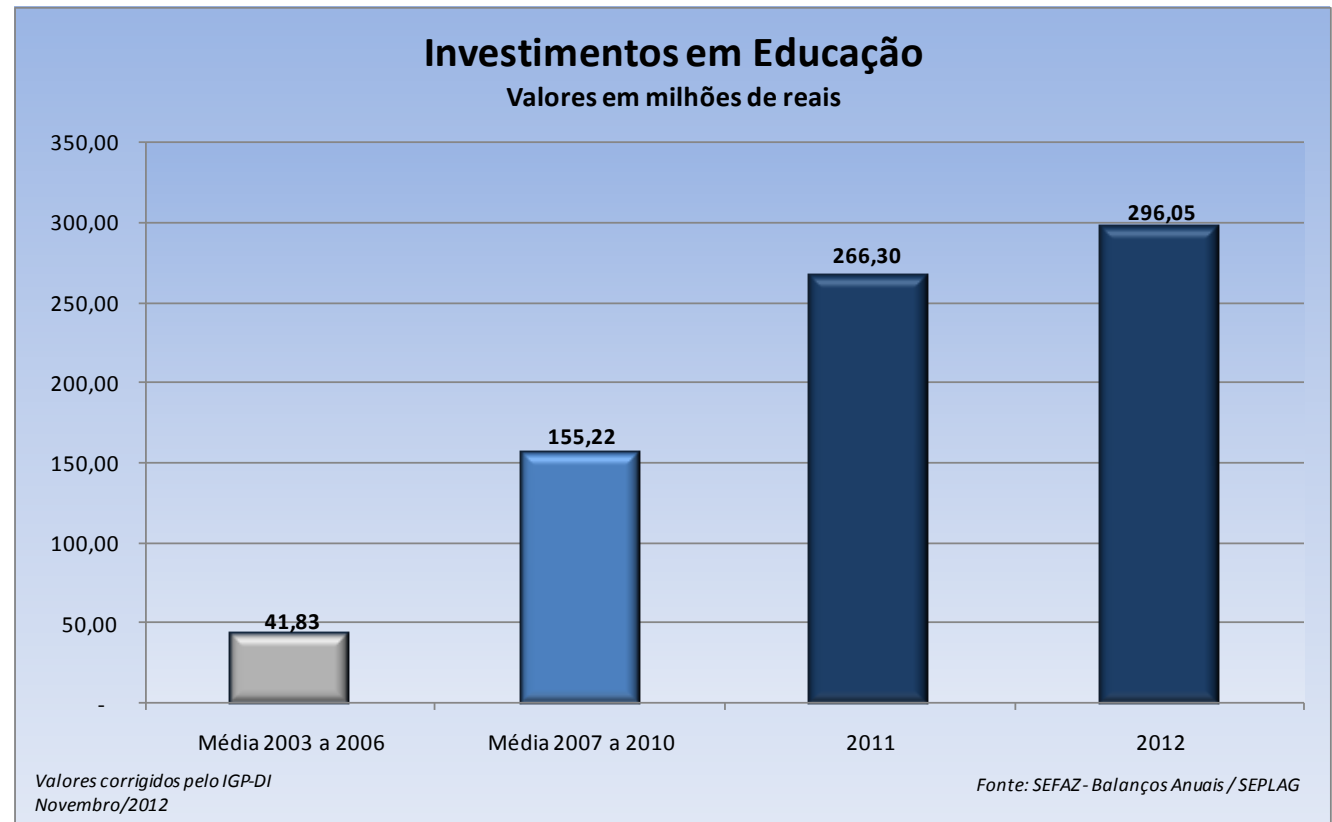


# Consolidação do Desenvolvimento

## Investimentos em Educação

A melhoria da gestão pública com a redução das despesas ruins e o aumento estruturado das receitas (sem a imposição de quaisquer aumento de impostos) tem permitido o aumento constante do nível de investimento estadual

Aumento real de  
**608%** no  
Investimento do  
Governo do  
Estado na área de  
**EDUCAÇÃO**  
(média 2003/2006 -  
2012)

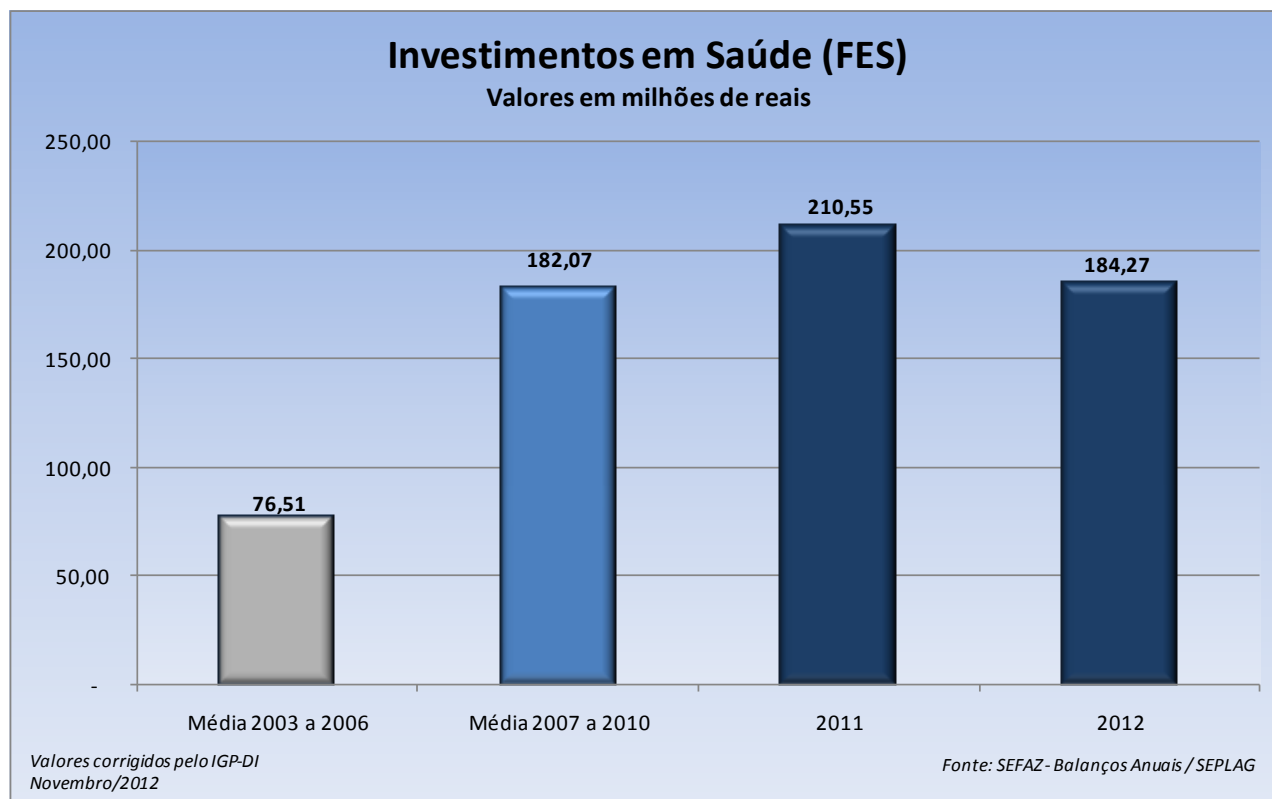


# Consolidação do Desenvolvimento

## Investimentos em Saúde

A melhoria da gestão pública com a redução das despesas ruins e o aumento estruturado das receitas (sem a imposição de quaisquer aumento de impostos) tem permitido o aumento constante do nível de investimento estadual

**Aumento real de  
141% no  
Investimento do  
Governo do  
Estado na área de  
SAÚDE  
(média 2003/2006 -  
2012)**

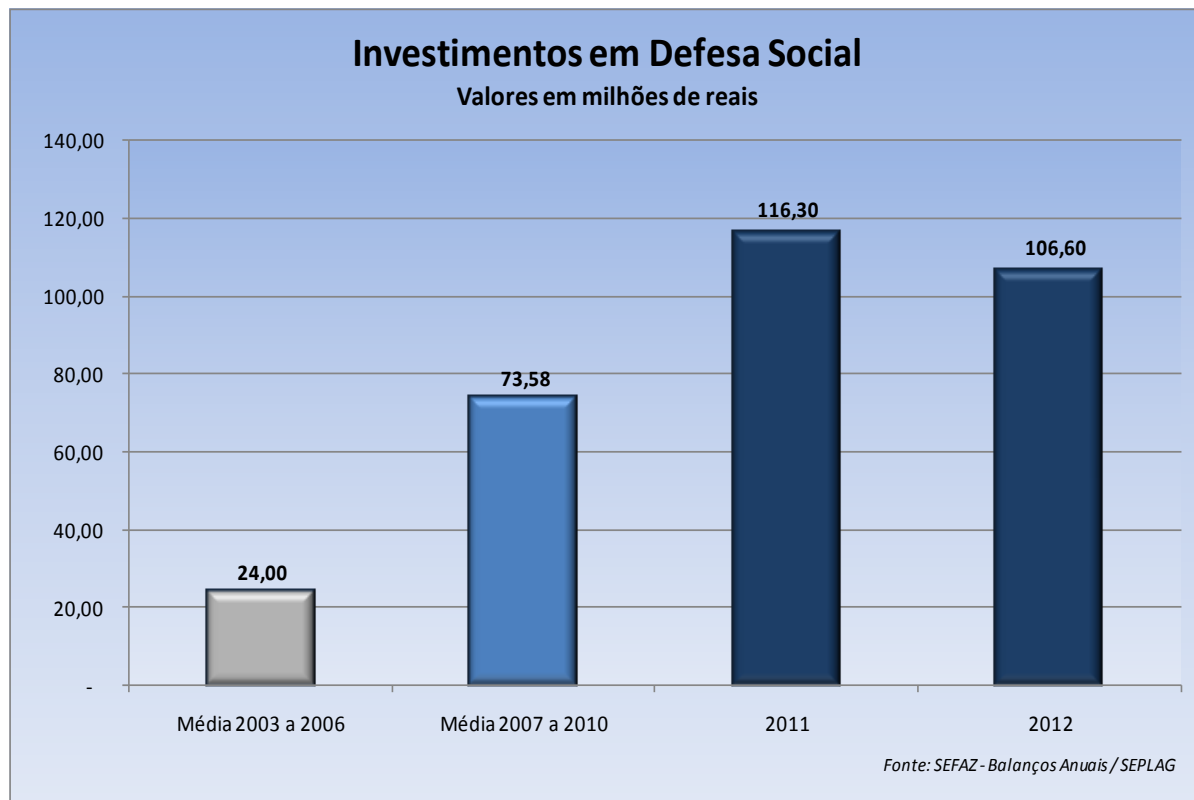


# Consolidação do Desenvolvimento

## Investimentos em Defesa Social

A melhoria da gestão pública com a redução das despesas ruins e o aumento estruturado das receitas (sem a imposição de quaisquer aumento de impostos) tem permitido o aumento constante do nível de investimento estadual

Aumento real de  
**344%** no  
Investimento do  
Governo do  
Estado na área de  
**SEGURANÇA  
PÚBLICA**  
(média 2003/2006 -  
2012)

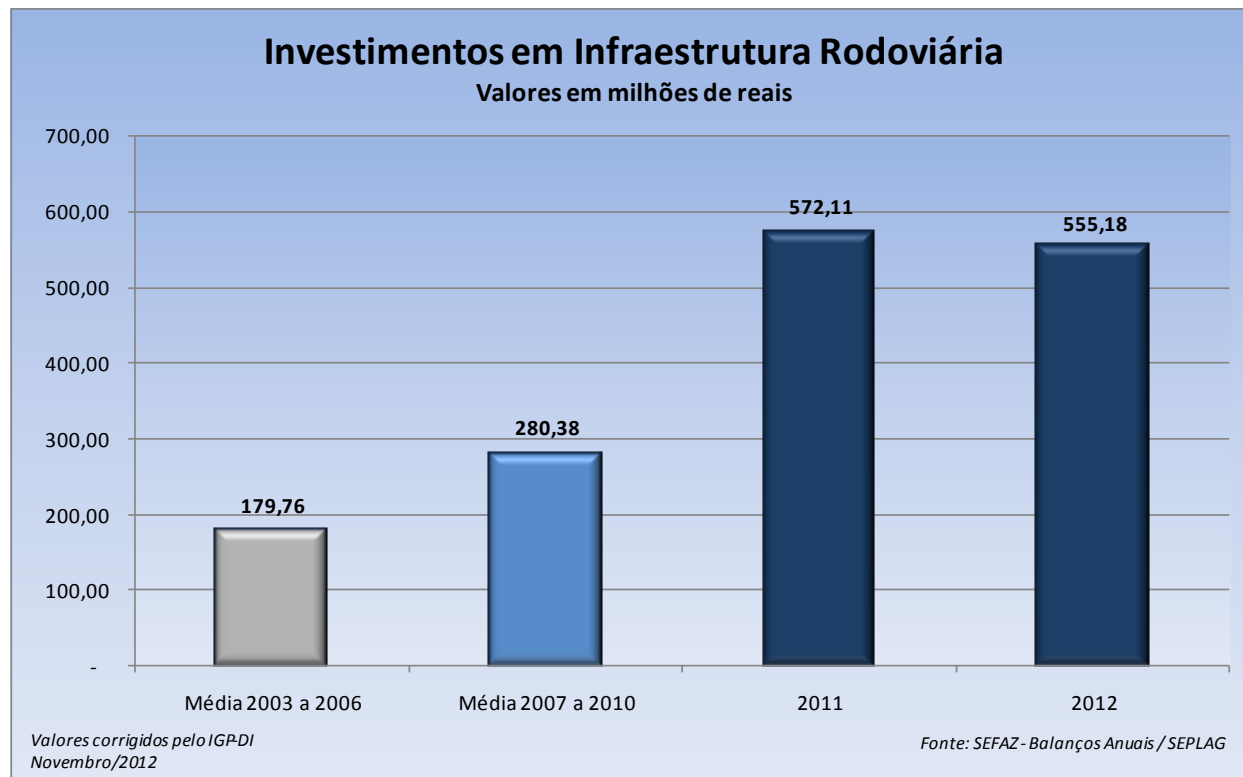


# Consolidação do Desenvolvimento

## Investimentos em Rodovias

A melhoria da gestão pública com a redução das despesas ruins e o aumento estruturado das receitas (sem a imposição de quaisquer aumento de impostos) tem permitido o aumento constante do nível de investimento estadual

Aumento real de  
**209%** no  
Investimento do  
Governo do  
Estado na área de  
**INFRAESTRUTURA  
RODOVIÁRIA**  
(média 2003/2006 -  
2012)



# Consolidação do Desenvolvimento

## Investimentos em Rodovias

A melhoria da gestão pública com a redução das despesas ruins e o aumento estruturado das receitas (sem a imposição de quaisquer aumento de impostos) tem permitido o aumento constante do nível de investimento estadual

**MALHA  
RODOVIÁRIA  
ESTADUAL  
atual de  
5.108 KM**

### Infraestrutura Rodoviária - quilômetros de rodovias pernambucanas com intervenções no período 2007/2012

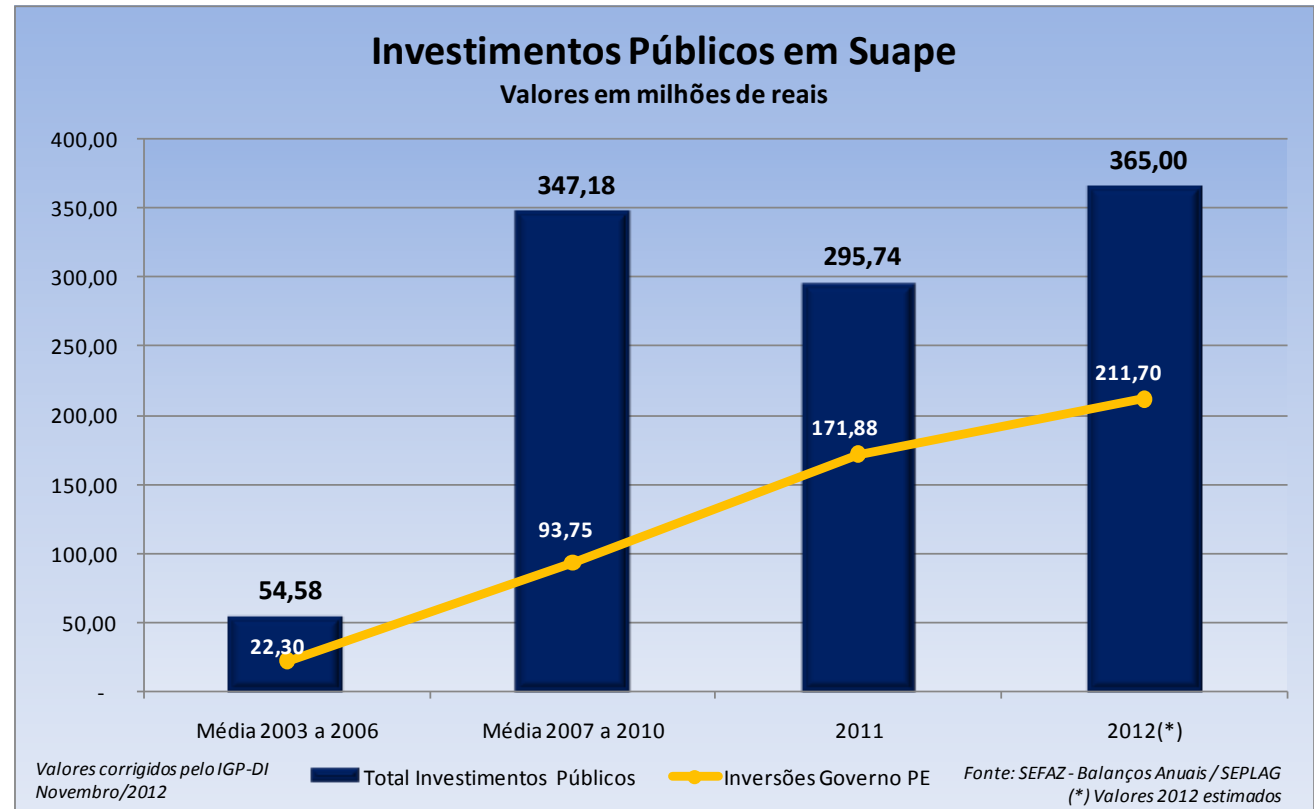
Tipo de Intervenção	obras realizadas	obras em execução
Duplicação	47,6	76,5
Restauração	583,9	205,9
Implantação	579,8	344,3
<b>TOTAL GERAL</b>	<b>1.211,3</b>	<b>626,7</b>

# Consolidação do Desenvolvimento

## Investimentos em Suape

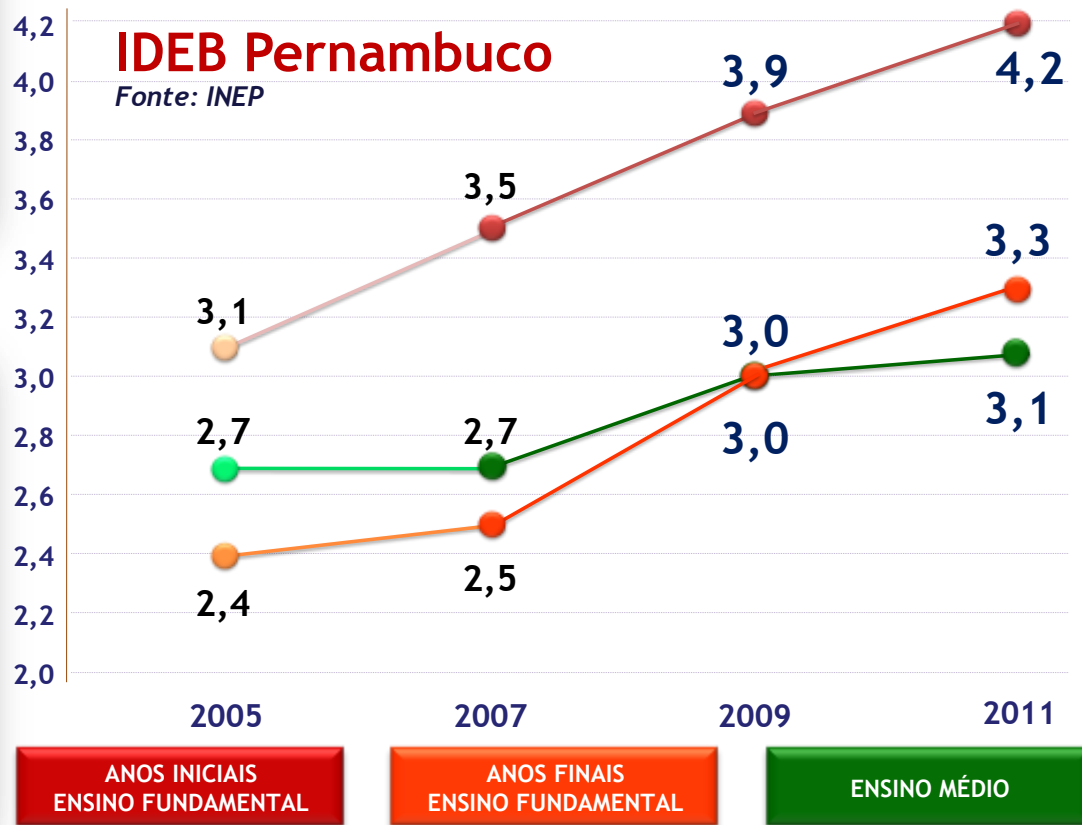
A melhoria da gestão pública com a redução das despesas ruins e o aumento estruturado das receitas (sem a imposição de quaisquer aumento de impostos) tem permitido o aumento constante do nível de investimento estadual

Aumento real de  
**849%** no  
Investimento do  
Governo do  
Estado na área de  
**INVERSÕES PARA  
SUAPE**  
(média 2003/2006 -  
2012)





# Principais Resultados Educação



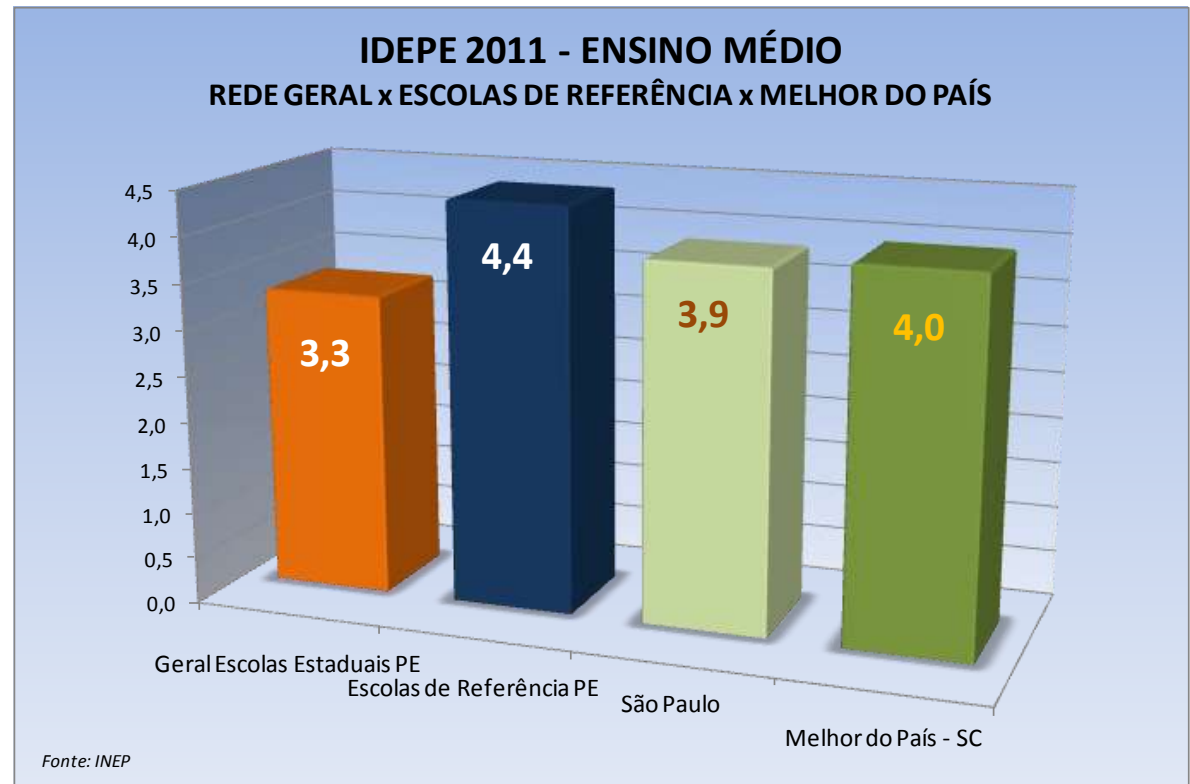
# Principais Resultados Educação

Com 217 escolas de referência, Pernambuco possui hoje a maior rede de ensino integral do Brasil.

Os alunos das escolas de referência apresentaram um desempenho médio **33%** superior ao dos alunos da rede geral estadual.

**155.971**

alunos matriculados nas Escolas de Referência em 2012



# Principais Resultados Educação



## TABLETS

ENTREGA DE **155.753**  
TABLETS PARA OS ALUNOS



## GANHE O MUNDO

**1.600**  
ALUNOS EMBARCARAM PARA  
INTERCÁMBIO NO PROGRAMA  
GANHE O MUNDO

**40 ESCOLAS  
TÉCNICAS  
E 300 ESCOLAS  
DE REFERÊNCIA ATÉ 2014**



# Educação

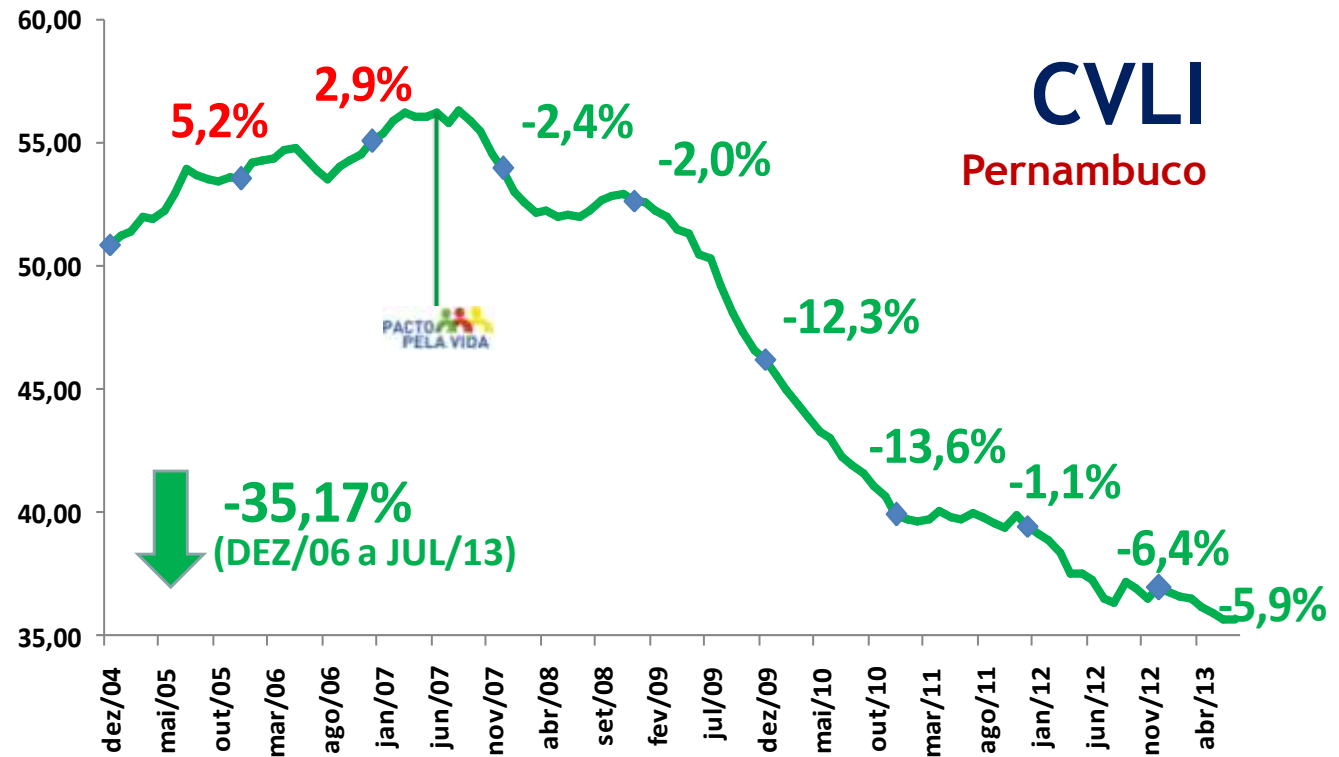
## Principais Iniciativas



- ✓ Reforma em todas as escolas da rede – mais de 2.000 intervenções realizadas
- ✓ Distribuição de mais de 2,8 milhões de Kits Escolares
- ✓ Universalização da Refeição Escolar para todos os alunos
- ✓ Adoção de Currículo Mínimo, avaliação bimestral e metas de melhoria para cada escola
- ✓ Contratação de mais de 8.000 profissionais para recompletamento dos quadros
- ✓ Adoção de Programa de Formação Continuada e profissionalização docente
- ✓ Distribuição de laptops para os professores
- ✓ Adoção do Bônus por atingimento de metas (14º salário)

# Principais Resultados Segurança

- ✓ Reacompletamento das forças policiais
- ✓ Novos equipamentos de apoio
- ✓ Gestão por metas
- ✓ Remuneração por meritocracia

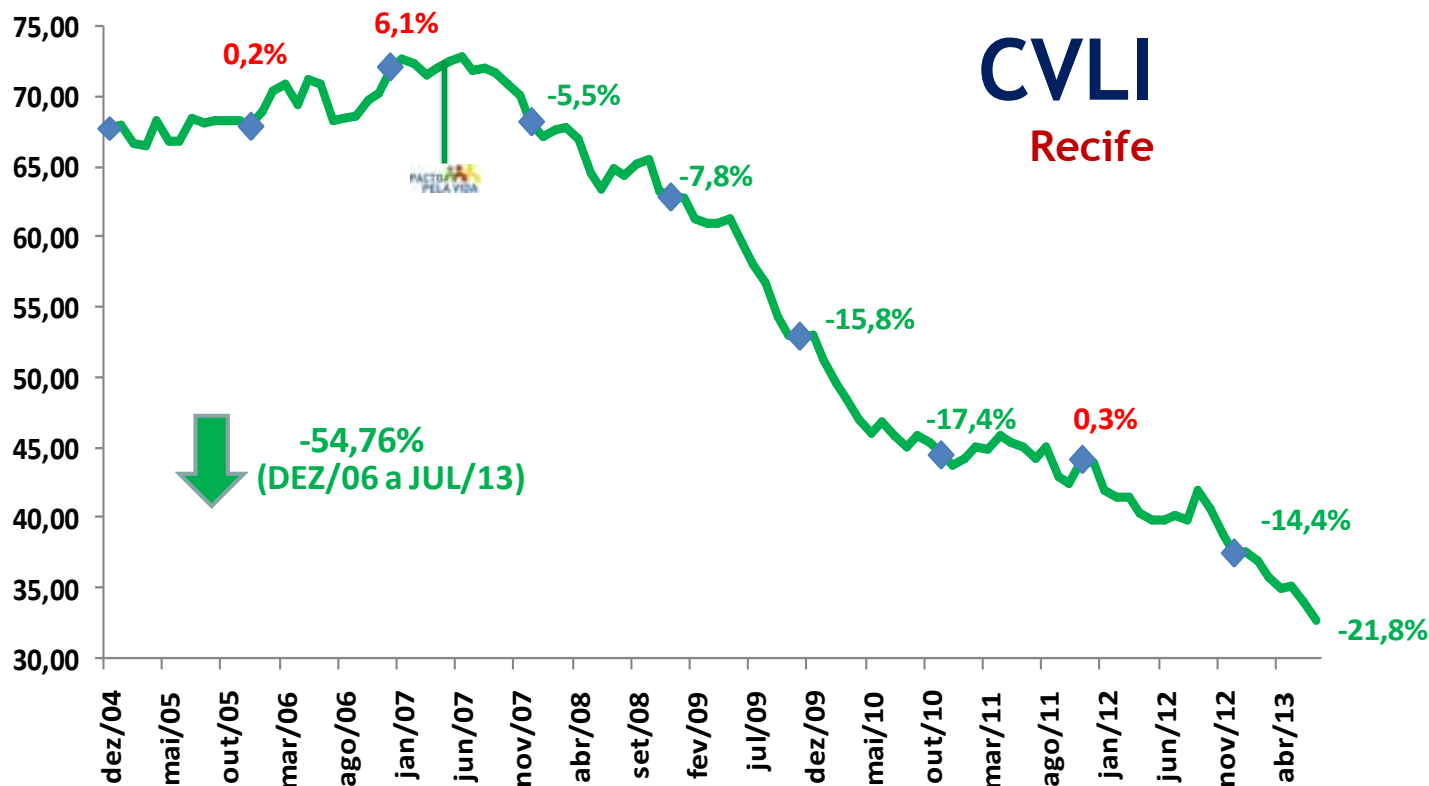


Redução de **35,17%** na taxa de homicídio no Estado desde o início do Pacto Pela Vida

Redução de **33,3%** na número de latrocínios no Estado no primeiro trimestre de 2013 em relação ao mesmo período de 2012

# Principais Resultados Segurança

Redução de  
**54,76%**  
na taxa de homicídio  
na Capital desde o  
início do Pacto Pela  
Vida



# Principais Resultados

## Segurança

Investimentos no recompletamento das forças policiais, na recuperação das condições de trabalho com nova frota, equipamentos de apoio e reestruturação das unidades policiais e, principalmente, a adoção de uma nova metodologia de gestão com o estabelecimento de metas de melhoria e remuneração por meritocracia, permitiram que o Estado de PE fosse o único estado do Nordeste a reduzir os índices de criminalidade na última década.

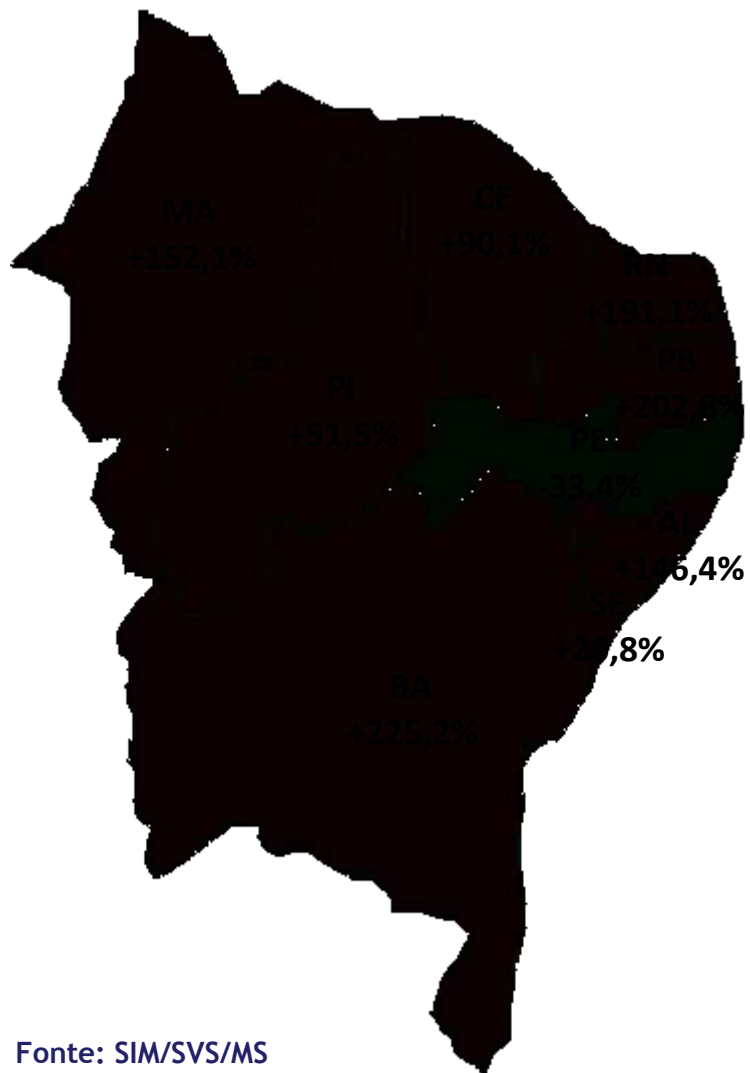
M / A	2004	2005	2006	2007	2008	2009	2010	2011	2012	2013
JAN	331	366	425	459	382	380	327	316	287	272
FEV	335	352	361	409	381	357	313	307	289	280
MAR	331	383	395	426	394	372	319	333	291	286
ABR	369	367	402	390	396	355	316	344	278	245
MAI	331	364	375	378	362	353	306	290	290	272
JUN	311	371	343	362	373	304	286	285	267	246
JUL	332	422	379	348	344	336	272	291	222	229
AGO	373	353	331	374	399	309	278	272	264	
SET	322	310	352	324	367	273	251	226	304	
OUT	379	380	407	372	393	333	290	282	265	
NOV	368	386	411	340	350	281	246	290	253	
DEZ	412	406	457	410	390	365	304	271	313	

## CVLI Pernambuco

Fonte:  
GACE/Comitê  
Gestor

- Maior que 400
- Entre 350 e 400
- Entre 300 e 350
- Menor que 300

# Principais Resultados Segurança



No período de 2001 a 2011, mesmo com um cenário adverso, quando todos os estados do Nordeste tiveram um aumento expressivo em números de CVLI, Pernambuco conseguiu uma redução de 33,4%.

Fonte: SIM/SVS/MS



# Segurança

## Principais Iniciativas



- ✓ Contratação de mais de 10.000 novos policiais
- ✓ Aquisição e Locação de mais de 2.500 novos veículos
- ✓ Criadas 12 Áreas Integradas de Segurança – AIS e a implantadas as Unidades Integradas de Segurança – UIS
- ✓ 18 delegacias reformadas
- ✓ Implementado novo modelo de comunicação digital com aquisição de 2.500 rádios digitais, implantação de 237 câmeras de videomonitoramento e adoção do Programa Quadrante da Polícia Amiga
- ✓ Realizadas mais de 90 ações de inteligência com a prisão de mais de 1.100 pessoas

# Segurança

## Principais Iniciativas



- ✓ Editado o Boletim Trimestral da Conjuntura Criminal com todas as informações acerca do CVLI
- ✓ Reformas de Cadeias Públicas e ampliação de vagas no Sistema Prisional - Centro Integrado de Ressocialização de Itaquitinga e a reforma do Presídio Aníbal Bruno
- ✓ Relançado o Programa Patrulha do Bairro;
- ✓ Ativação de Delegacias da Mulher
- ✓ Pernambuco deu início ao funcionamento do seu primeiro laboratório de DNA, ampliando a quantidade de laudos expedidos.
- ✓ O monitoramento com tornozeleiras eletrônicas , pioneiro no Brasil em acompanhar saídas por tipificação penal, monitora 2.513 reeducandos do regime semiaberto;

# Principais Resultados Saúde



# Saúde

## Principais Iniciativas



- ✓ Investimentos nos hospitais da rede estadual – nova emergência HR, nova UTI HOF, nova UTI neonatal HBL, reforma emergência HRA
- ✓ Inaugurados 4 novos Hospitais e 14 UPAs - um quantitativo anual de 2,5 milhões de novas consultas, 2,2 milhões de procedimentos diagnósticos e 11,8 mil procedimentos cirúrgicos
- ✓ Lançamento do Programa SANAR, de redução de doenças transmissíveis negligenciadas, com ações desenvolvidas em 108 municípios do Estado.
- ✓ Expansão do número de leitos de UTI, chegando ao total de 922 leitos, 4 vezes mais que em 2007.
- ✓ Sete mil novos profissionais de saúde foram contratados
- ✓ Implantação do Complexo Regulador

# Programa Chapéu de Palha



- ✓ Investimento de mais de **R\$ 82 milhões** em 2012 no programa
- ✓ Lançamento do Programa **Chapéu de Palha Estiagem**
- ✓ Lançamento do Programa Chapéu de Palha Pesca Artesanal – **27,7 mil** benefícios pagos aos pescadores e marisqueiras - investimento de R\$ 5 milhões
- ✓ **114 mil** benefícios pagos pelo Chapéu de Palha da Zona Canvieira
- ✓ **71,8** mil benefícios pagos aos trabalhadores durante a entressafra da Fruticultura Irrigada

# Recursos Hídricos

## Principais Iniciativas



- ✓ Conclusão de obras para regularização de distribuição de água em 31 municípios, através do PRORED – Programa para o Fim do Racionamento e Redução de Perdas
- ✓ Aumento de 1000% nos aportes de capital na Compesa
- ✓ Adutoras Pirapama, Mundaú e Camevô
- ✓ Sistemas Esgotamento Moreno, Salgueiro, Tamandaré
- ✓ Os investimentos em abastecimento de água possibilitaram tirar do racionamento cerca de 3 milhões e 200 mil pernambucanos no período 2007/2010

# Agricultura

## Principais Iniciativas



- ✓ 110 novos escritórios do IPA foram inaugurados , atendendo 74 mil agricultores familiares, com serviços de assistência técnica e extensão rural
- ✓ Lançamento do Cartão do Produtor
- ✓ Programa Terra Pronta – 96 mil hectares de terra preparada
- ✓ Lançamento do Programa Água para Todos
- ✓ Lançamento do Programa Irrigação para Todos
- ✓ Lançamento do Programa Pernambuco Mais Produtivo
- ✓ Programa Garantia Safra – 102 mil produtores beneficiados



# Operação Seca



- ✓ Investimento de **R\$ 52 milhões** em benefícios sociais através do **Programa Chapéu de Palha Estiagem**, beneficiando **193 mil famílias**.
- ✓ **R\$ 4,2 milhões** para ressarcimento de perdas dos agricultores familiares através do **Programa Garantia-safrá – 102 mil agricultores beneficiados**
- ✓ 38 mil operações de crédito emergencial contratadas, no valor total de **R\$ 334 milhões**.
- ✓ Distribuição de **19,1 mil toneladas** de milho e **20 mil toneladas** de cana de açúcar destinadas à alimentação do rebanho



# Operação Seca



- ✓ Construção de mais de **11 mil** cisternas com capacidade de 16 mil litros para consumo humano
- ✓ Construção de **600** cisternas-calçadão, com capacidade de 52 mil litros
- ✓ **25 mil caixas d'água** de 1.000l distribuídas e **108 mil filtros de barro** entregues
- ✓ Implantação do Programa de Aquisição de Alimentos (PAA Especial Caprinos e Ovinos)

# Habitabilidade e Mobilidade

## Principais Iniciativas

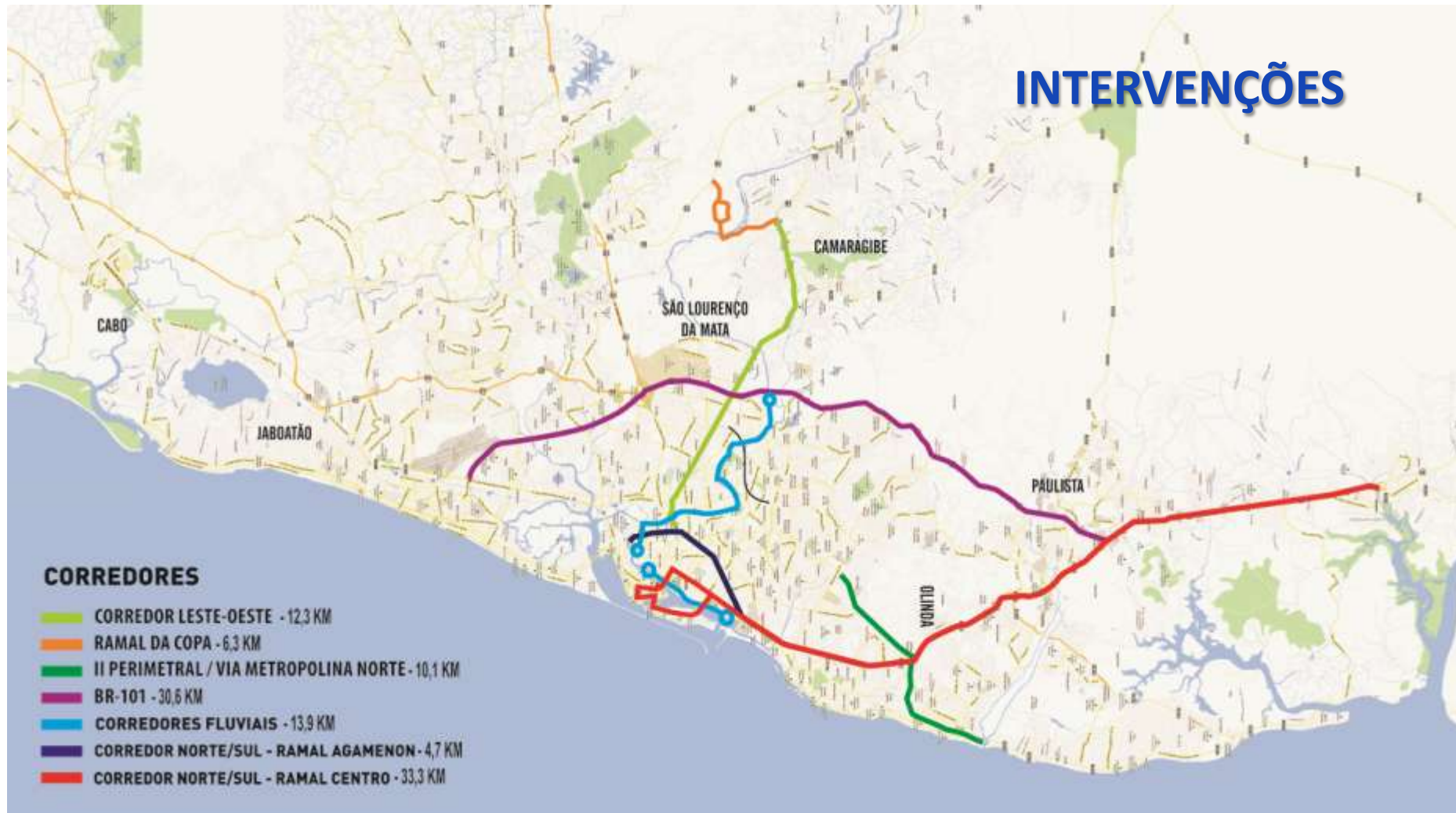


- ✓ 67,8 mil Carteiras de Habilitação entregues através do Programa CNH Popular
- ✓ 121 novas Academias das Cidades concluídas e inauguradas.
- ✓ Obras de mobilidade para a Copa do Mundo 2014 e Copa das Confederações 2013 (Corredores Norte/Sul e Leste/Oeste).
- ✓ 4.426 casas entregues pela CEHAB – Programa Minha Casa Minha Vida.



# Habitabilidade e Mobilidade

## Principais Iniciativas



# Habitabilidade e Mobilidade

## Principais Iniciativas



## EXPANSÃO DO SISTEMA ESTRUTURAL INTEGRADO

Sistema tronco-alimentador multimodal, que disponibiliza diversas alternativas de deslocamento com o pagamento de apenas uma tarifa, através de integrações em terminais fechados.

- 17 Terminais de Integração
- 128 linhas
- 950 ônibus
- 800 mil usuários

# Habitabilidade e Mobilidade

## Principais Iniciativas

### EXPANSÃO DO SISTEMA ESTRUTURAL INTEGRADO

#### Terminais de Integração Concluídos

Terminal Tancredo Neves

Terminal Pelópidas Silveira

Terminal do Cabo

Terminal Cajueiro Seco

Terminal do Barro

Terminal do TIP

Terminal Integrado do SEI Aeroporto

Terminal do Xambá



# Habitabilidade e Mobilidade

## Principais Iniciativas



*Corredor Leste-Oeste*



*Corredor Norte-Sul*

## OBRAS DE MOBILIDADE PARA A COPA 2014

Corredor Norte/Sul  
Corredor Leste/Oeste  
Ramal da Copa  
Via Metropolitana Norte

# Habitabilidade e Mobilidade

## Principais Iniciativas

### Corredor Fluvial

### PROGRAMA RIOS DA GENTE

**Rotas:** Oeste e Norte

**Investimento:** R\$ 289 milhões

**Extensão:** 13,9 km

**Estações:** 07

**Embarcações:** 13 barcos

**Rota Oeste:** da Estação do Metrô do Recife à Estação Apipucos - 11 km

**Rota Norte:** da Estação da Rua do Sol à Estação Tacaruna – 2,9 km



# Infraestrutura

## Principais Iniciativas



- ✓ Dragagem de aprofundamento do Canal de Acesso do Porto de Suape e do Porto do Recife
- ✓ Conclusão das obras da Estrada da Batalha.
- ✓ Restauração da rodovia PE-60 – Cabo/Suape.
- ✓ A primeira PPP viária do País começou a operar em 2010 incluindo a Ponte do Paiva e a Via Parque
- ✓ Dragagem de aprofundamento do canal de acesso, da bacia de manobras e dos berços de atracação do Porto do Recife
- ✓ Conclusão do Complexo Viário de Tamandaré
- ✓ Construção da Arena da Copa
- ✓ Os Gasodutos Recife/Caruaru e Pilar/Ipojuca foram concluídos



# Desenvolvimento Econômico Atração de Empreendimentos



**R\$ 78 Bilhões** de investimentos em **atividades produtivas e infraestrutura**

# Desenvolvimento Econômico Geração de Empregos



# Desenvolvimento Econômico

## Principais Iniciativas



- ✓ Inauguração do Centro de Artesanato de Pernambuco
- ✓ Instalação de 14 indústrias em municípios do Interior
- ✓ Início das obras da fábrica da FIAT
- ✓ 2.175 educandos capacitados em programas de qualificação para o Polo Automotivo
- ✓ Inauguração do Escritório Regional da JUCEPE em Petrolândia
- ✓ Início da operação da Usina Termelétrica SUAPE II
- ✓ Inaugurado o Centro Administrativo do ParqTel

# Desenvolvimento Econômico

## Principais Iniciativas

### Atração de Empreendimentos para o Interior do Estado

EMPRESA	MUNICÍPIO	INVESTIMENTO (R\$)	EMPREGOS
Sadia	Vitoria de Santo Antão	250.000.000,00	800
Fiat	Goiana	4.000.000.000,00	3500
Perdigão	Bom Conselho	280.000.000,00	1200
Nissin	Glória do Goitá	40.000.000,00	220
WHB	Glória do Goitá	500.000.000,00	1500
Kraft Foods	Vitoria de Santo Antão	100.000.000,00	640
Unifit	Timbaúba	57.000.000,00	300
Alnor	Caruaru	70.000.000,00	1100
MCE	Sirinhaém	10.000.000,00	350
PróEletronic	Rio Formoso	12.000.000,00	120
Eucatex	Ribeirão	35.000.000,00	200
Dalka	Petrolina	12.800.000,00	80
Cia Bras. Vidros	Goiana	600.000.000,00	400
Mineradora Vale do Pajeú	Carnaíba	25.000.000,00	320
<b>TOTAL</b>		<b>5.991.800.000,00</b>	<b>10.730</b>

# Cidadania

## Principais Iniciativas



- ✓ Programa Mãe Coruja implantado em 103 municípios, atendendo 104.815 mulheres e 49.492 crianças
- ✓ Consolidação do Chapéu de Palha Mulher
- ✓ Estruturação do Programa Governo Presente de Ações para a Cidadania
- ✓ Realizadas mais de 15.000 viagens no Programa PE Conduz
- ✓ Reestruturação do Sistema Protetivo, com aprovação de Lei para repasse de recursos Fundo a Fundo
- ✓ Instituída, em âmbito estadual, Comissão da Memória e Verdade Dom Helder Câmara
- ✓ Interiorização do atendimento, com a inauguração de 43 novas Unidades do Procon no interior do Estado

# Cidadania

## Principais Iniciativas



- ✓ Lançado em 2008, o Programa Vida Nova já atendeu a cerca de 25 mil pessoas, estando presente em todas as Regiões de Desenvolvimento

- ✓ O Programa Todos com a Nota – Módulo Solidário, celebra desde 2008 convênios com instituições socioassistenciais

- ✓ Isenção da Tarifa Social para o esgotamento sanitário e redução no valor da Tarifa Social para abastecimento de água, destinado a consumidores de baixa renda

- ✓ Isenção de ICMS sobre energia elétrica para consumidores de baixa renda

- ✓ Foi lançado o Plano de Ações Sociais Integradas de Enfrentamento às Drogas e ao Crack e criada no Estado a Rede Estadual de Enfrentamento ao Crack



# Ciência, Tecnologia e Meio Ambiente

## Principais Iniciativas



- ✓ Criação da Unidade de Conservação – Estação Ecológica Bita e Utinga, com 2,5 mil hectares
- ✓ Elaboração do Plano Estadual de Resíduos Sólidos
- ✓ 254 hectares de Mata Atlântica replantados na ZPEC de Suape – mais de 600 há totalmente preservados
- ✓ A Facepe investiu, somente de 2007 a 2009, oito vezes mais recursos, se comparados a 2006, em bolsas para mestres, doutores e pesquisadores, alcançando também o Interior do Estado
- ✓ Promulgada a Lei nº 14.090/2010, que institui a Política Estadual de Enfrentamento às Mudanças Climáticas
- ✓ Foi assinado em 2009 o decreto que garante o fim do pagamento de mensalidade nos 24 cursos de graduação oferecidos pela UPE

# Cultura e Esportes

## Principais Iniciativas



- ✓ Nova pista de atletismo do Centro Esportivo Santos Dumont
- ✓ Lançamento do Programa Time PE, para atletas olímpicos e paralímpicos e treinadores
- ✓ Criados 117 novos Pontos de Cultura
- ✓ Recuperados e dinamizados diversos museus e equipamentos culturais como parte da Política Pública de valorização da Cultura
- ✓ Aumento de 650% nos recursos destinados ao Funcultura (difusão e fruição cultural)



# Gestão Pública Eficaz

## Principais Iniciativas



- ✓ Ampliação da arrecadação da dívida ativa, alcançando mais de R\$ 250 milhões – aumento de 76% em relação a 2011.
- ✓ Redução de Despesas na ordem de R\$ 200,5 milhões, ampliando em 76% em relação a 2011
- ✓ Modelo de Gestão – carreiras públicas de Estado
- ✓ Implantação do Expresso Cidadão Virtual
- ✓ Lançamento do Portal da Transparência
- ✓ Criação da Ouvidoria Geral do Estado
- ✓ Foram implantados e/ou reestruturados Planos de Cargos, Carreiras e Vencimentos em várias secretarias e órgãos do Estado, tornando, com isso, o quantitativo de PCCVs implantados quatro vezes maiores do que todos os Planos introduzidos no Estado até 2006

# Gestão Pública Eficaz

## Monitoramento – Modelo Todos por Pernambuco

Levantamento das Reuniões Realizadas	2011	2012	2013
Número de Reuniões	26	36	16
Número de Horas	148h 35m	148h 31m	40h 56m
Encaminhamentos Gerados	1.086	1.376	453

### Acompanhamentos

Processos Analisados na Câmara Especial de Análise Jurídica de Metas Prioritárias - CJMP	105
Processos Analisados na Câmara Especial de Análise Ambiental de Metas Prioritárias – CAMP	36
Monitoramento Especial junto à CELPE	41

# FEM

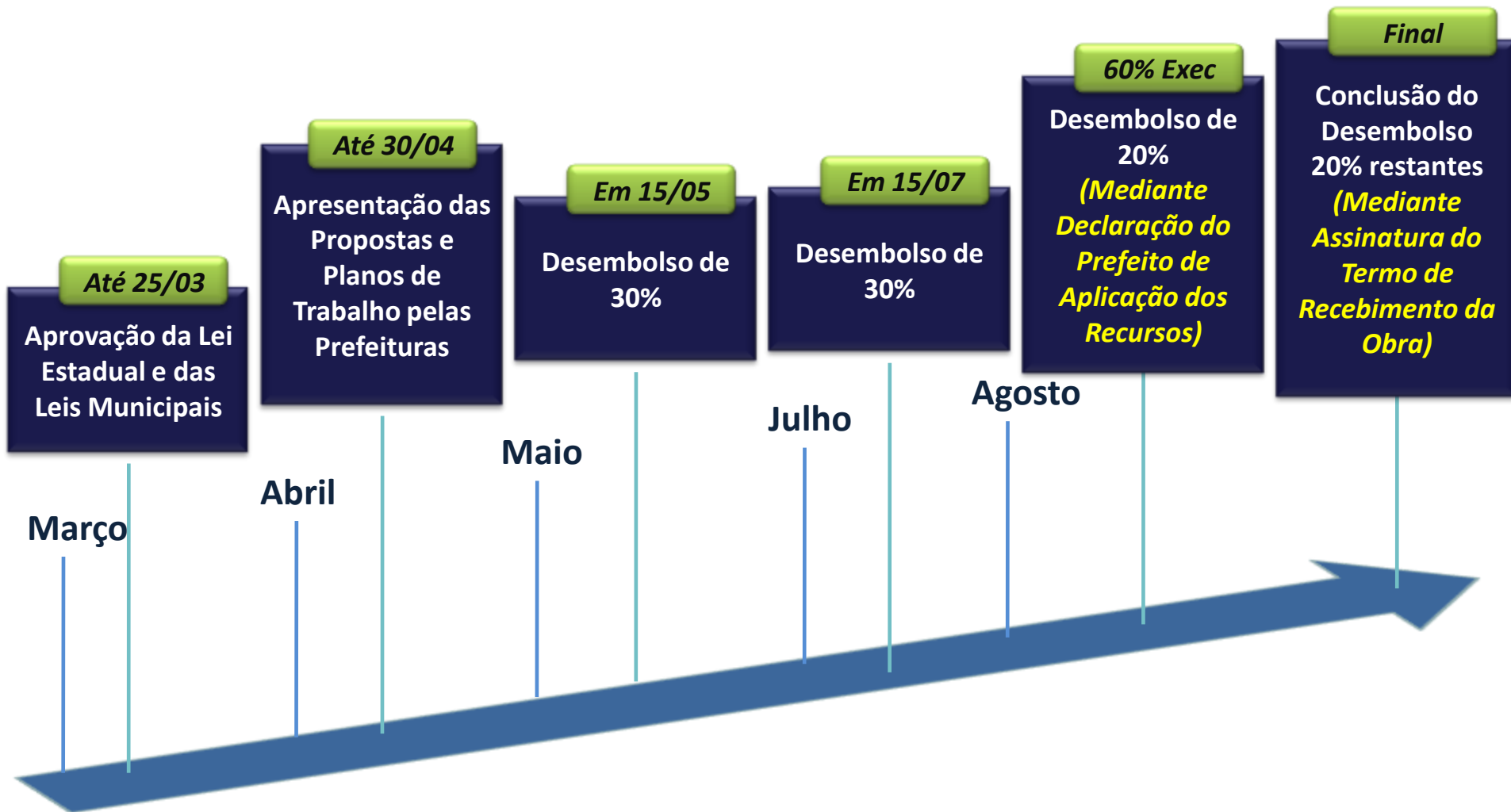
## Fundo de Desenvolvimento Municipal

- ✓ **Fundo de Desenvolvimento Municipal:**
  - **Investimentos: R\$ 228 milhões**
  - 184 Municípios beneficiados
  - Uma Cota-Parte do FPM (média 2012)
  - Repasse Fundo-a-Fundo:
    - Lei Estadual / Leis Municipais
  - Projetos de Obras de Infraestrutura Urbana, Saúde, Educação, Sustentabilidade e Meio Ambiente



# FEM

## Fundo de Desenvolvimento Municipal



# FEM

## Fundo de Desenvolvimento Municipal

SECRETARIA	PROJETOS APROVADOS
SECID	319
SES	44
SARA	24
SETRA	11
SEE	23
SRHE	22
SDS	4
<b>TOTAL</b>	<b>447</b>

**TOTAL**

**228 milhões**