



Portal Determinantes Sociais da Saúde
Observatório sobre Iniquidades em Saúde
CEPI-DSS/ENSP/FIOCRUZ

Determinantes Sociais de Saúde Indicadores demográficos

Ind010105RN - Razão de dependência, por ano, segundo Brasil, Região Norte e estados da região Norte

Indicador	Razão de dependência
Descrição	Razão entre o segmento etário da população definido como economicamente dependente (os menores de 15 anos de idade e os de 60 e mais anos de idade) e o segmento etário potencialmente produtivo (entre 15 e 59 anos de idade), na população residente em determinado espaço geográfico, no ano considerado.
Fonte	Pesquisa Nacional por Amostra de Domicílios (PNAD)
Método de Cálculo	$\text{Número de pessoas residentes de 0 a 14 anos e de 60 e mais anos de idade} / \text{Número de pessoas residentes de 15 a 59 anos de idade} * 100$
Categorização	Brasil, Região Norte e estados da região Norte
Periodicidade	Anual
Períodos disponíveis	2001-2009 ; 2011-2015
Notas	<ol style="list-style-type: none">1. As proporções são calculadas desconsiderando os casos sem declaração e os não aplicáveis2. Informações da PNAD não disponíveis para as áreas rurais de RO, AC, AM, RR, PA e AP.3. Não estão apresentados os dados para os anos censitários, pois os censos apresentam diferentes estruturas nas amostras e, no Censo 2010, a forma de captação da escolaridade é incompatível com a obtida na PNAD.
Data de elaboração	06/12/2016 CEPI-DSS/ENSP/FIOCRUZ
Como Citar	Ind010105RN- Razão de dependência, por ano, segundo Brasil, Região Norte e estados da região Norte [Internet]. Rio de Janeiro: Portal Determinantes Sociais da Saúde. Observatório sobre Iniquidades em Saúde. CEPI-DSS/ENSP/FIOCRUZ; 2016 dez. 06. Disponível em: http://dssbr.ensp.fiocruz.br/wp-content/uploads/2020/11/Ind010105RN-20161206.pdf

Determinantes Sociais de Saúde

Indicadores demográficos

Ind010105RN - Razão de dependência, por ano, segundo Brasil, Região Norte e estados da região Norte

Período:2001-2009, 2011-2015

Ano	Brasil	Região Norte	Rondônia	Acre	Amazonas	Roraima	Pará	Amapá	Tocantins
2001	53,3	59,6	60,2	67,7	61,2	55,6	59,9	47,1	62,4
2002	52,3	61,6	52,7	65,4	63,4	67,1	60,6	68,3	64,1
2003	51,1	60,0	56,9	66,8	61,0	63,8	59,4	64,8	58,4
2004	51,0	62,3	51,0	71,5	65,1	62,8	62,9	68,3	59,7
2005	50,0	60,9	53,4	71,1	62,4	56,7	61,6	63,8	58,4
2006	49,4	59,6	51,8	67,6	60,3	60,4	60,7	58,2	58,0
2007	48,6	59,5	52,2	66,5	64,5	57,0	58,2	63,2	57,5
2008	47,9	56,4	49,0	61,2	58,8	57,0	56,9	54,1	55,1
2009	47,2	55,9	46,3	61,5	55,7	57,9	57,5	55,6	55,6
2011	54,6	60,3	52,4	66,0	64,4	57,6	60,1	59,7	58,5
2012	55,0	60,2	50,7	64,6	64,1	58,4	60,0	58,7	61,5
2013	54,6	59,5	51,1	64,0	62,0	56,4	60,3	57,1	59,4
2014	54,7	58,8	52,5	63,9	58,2	53,2	60,3	56,1	60,6
2015	54,7	58,2	51,5	60,8	60,6	57,6	58,1	59,6	59,0

Fonte:

Pesquisa Nacional por Amostra de Domicílios (PNAD)

Notas:

1. As proporções são calculadas desconsiderando os casos sem declaração e os não aplicáveis
2. Informações da PNAD não disponíveis para as áreas rurais de RO, AC, AM, RR, PA e AP.
3. Não estão apresentados os dados para os anos censitários, pois os censos apresentam diferentes estruturas nas amostras e, no Censo 2010, a forma de captação da escolaridade é incompatível com a obtida na

Data de elaboração: 06/12/2016

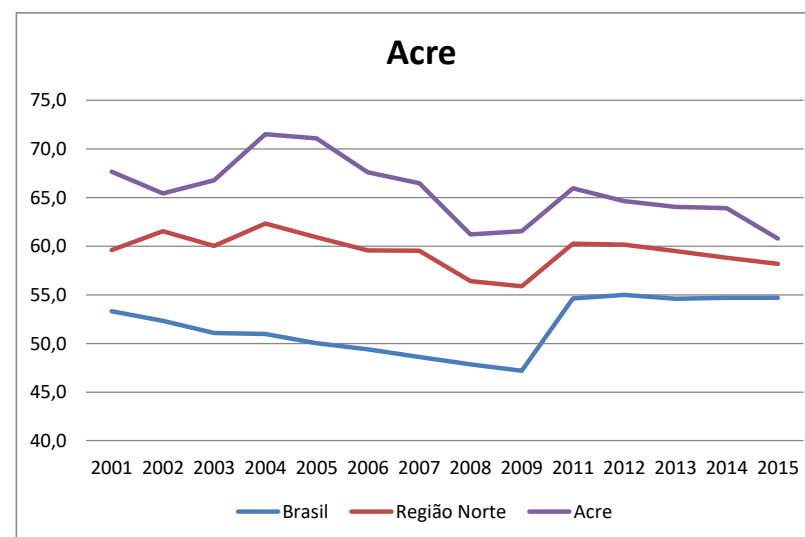
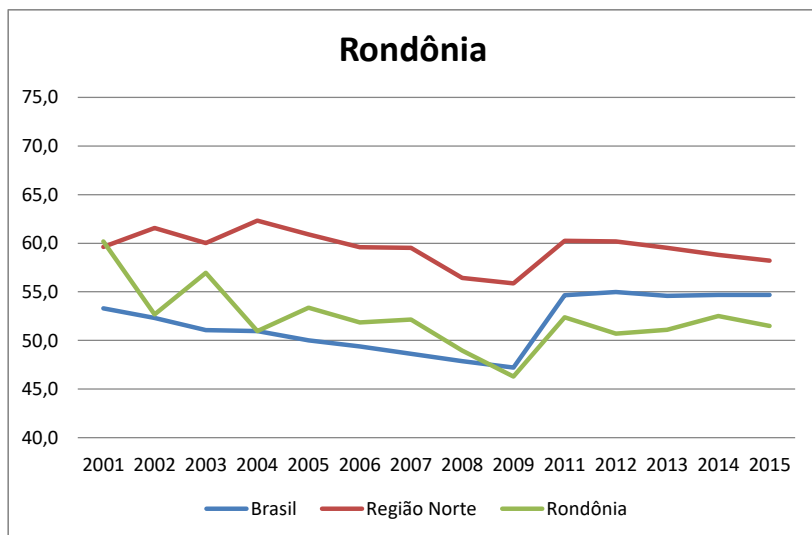
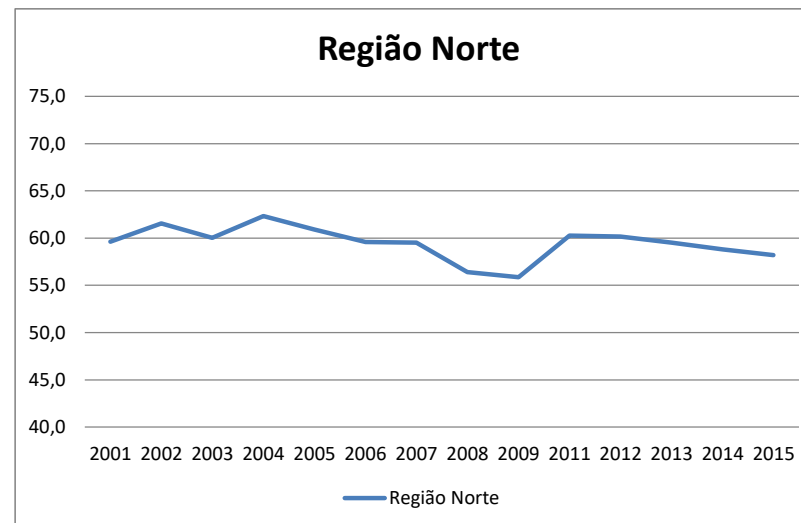
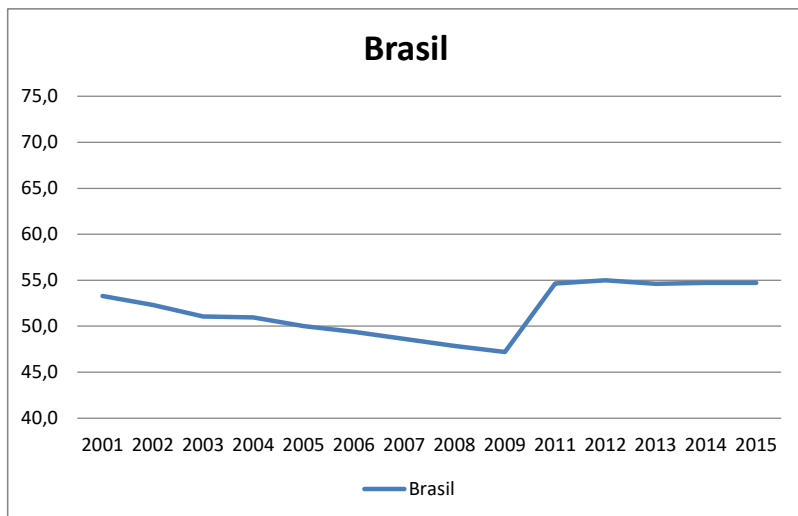
CEPI-DSS/ ENSP/FIOCRUZ

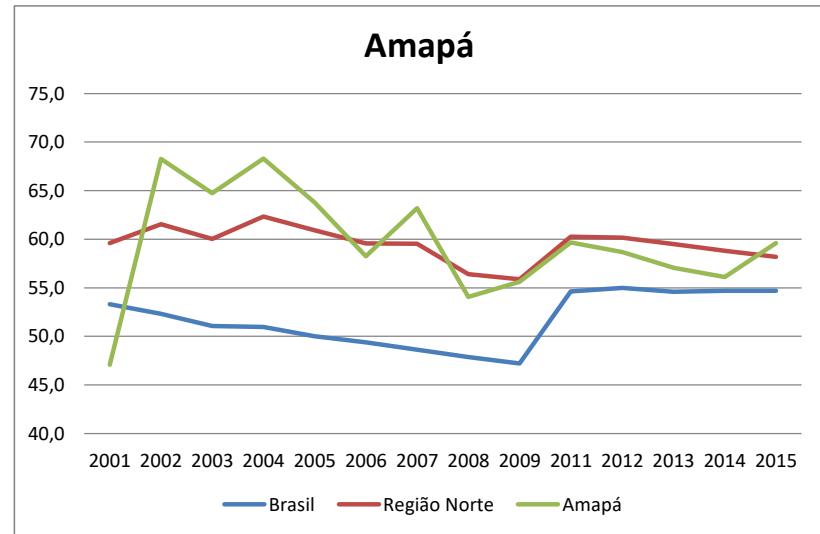
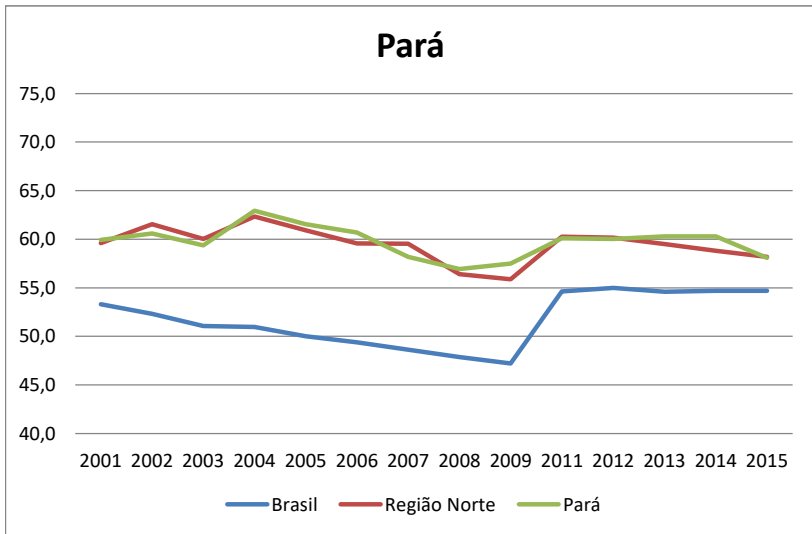
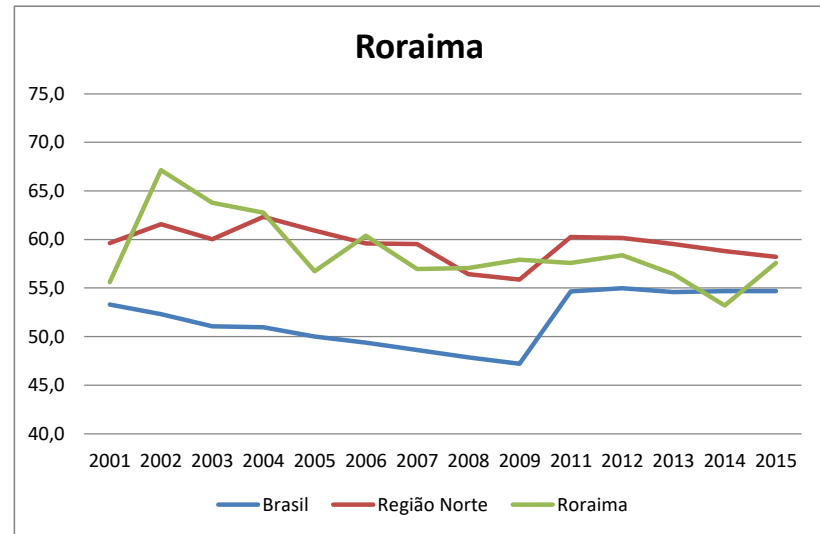
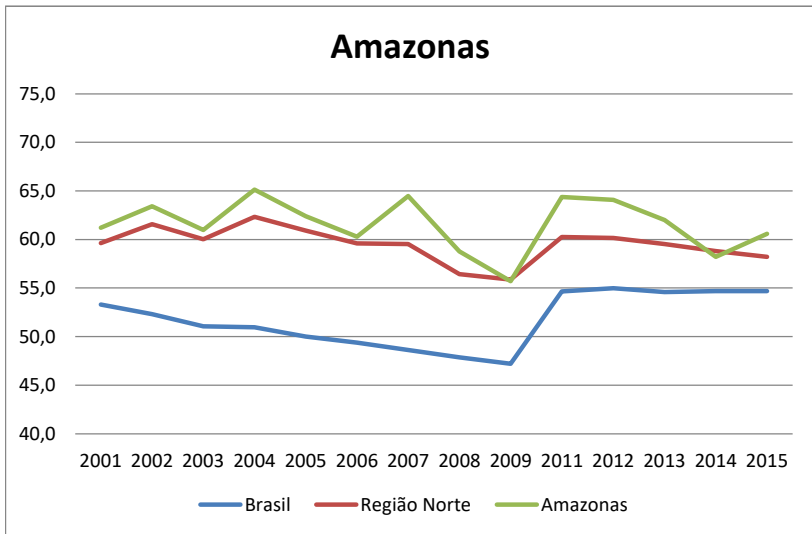
Determinantes Sociais de Saúde

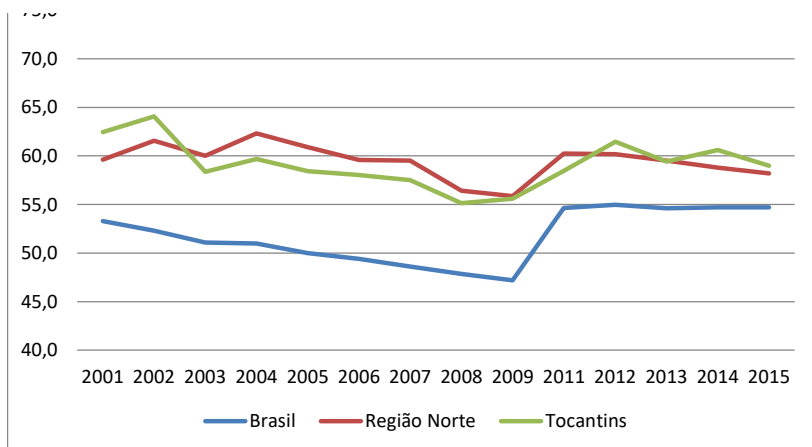
Indicadores demográficos

Ind010105RN - Razão de dependência, por ano, segundo Brasil, Região Norte e estados da região Norte

Período:2001-2009, 2011-2015







Fonte:

Pesquisa Nacional por Amostra de Domicílios (PNAD)

Notas:

1. As proporções são calculadas desconsiderando os casos sem declaração e os não aplicáveis
2. Informações da PNAD não disponíveis para as áreas rurais de RO, AC, AM, RR, PA e AP.
3. Não estão apresentados os dados para os anos censitários, pois os censos apresentam diferentes estruturas nas amostras e, no Censo 2010, a forma de captação

Data de elaboração: 06/12/2016
CEPI-DSS/ ENSP/FIOCRUZ