



Situação de saúde

Indicadores de mortalidade por causas

Ind020202RN - Taxa de mortalidade específica por doenças diarreicas agudas em menores de 5 anos de idade, por ano, segundo Brasil, Região Norte e estados da região Norte

Indicador	Taxa de mortalidade específica por doenças diarreicas agudas em menores de 5 anos de idade
Descrição	Número de óbitos por doenças diarreicas agudas, por 100 mil crianças menores de 5 anos de idade, em determinado espaço geográfico, no ano considerado.
Fonte	Ministério da Saúde - Sistema de Informações sobre Mortalidade (SIM) Base de dados demográfica do Ministério da Saúde
Método de Cálculo	Número de óbitos de residentes menores de cinco anos por doença diarreica aguda / População residente na mesma faixa etária * 100.000
Categorização	Brasil, Região Norte e estados da região Norte
Periodicidade	Anual
Períodos disponíveis	2000-2014
Notas	<ol style="list-style-type: none">1. Como doenças diarreicas agudas, foram considerados os códigos A00 a A09 do capítulo I – Algumas doenças infecciosas e parasitárias da CID-10.2. Há problemas de cobertura do SIM em determinadas áreas geográficas, principalmente no Norte e Nordeste; há tendência que os dados não registrados sejam de pessoas de baixa instrução, o que aumentaria a proporção dos mesmos.3. Óbitos sem assistência médica ou com causa mal definida podem interferir no indicador.4. Para os dados da população residente, foi utilizada a Projeção da População das Unidades da Federação por sexo e grupos de idade 2000-2030 .5. Em 2011, houve uma mudança no conteúdo da Declaração de Óbito, com maior detalhamento das informações coletadas.
Data de elaboração	16/01/2017 CEPI-DSS/ ENSP/FIOCRUZ

Como Citar

Ind020202RN - Taxa de mortalidade específica por doenças diarreicas agudas em menores de 5 anos de idade, por ano, segundo Brasil, Região Norte e estados da região Norte [Internet]. Rio de Janeiro: Portal Determinantes Sociais da Saúde. Observatório sobre Iniquidades em Saúde. CEPI-DSS/ENSP/FIOCRUZ; 2017 jan. 16. Disponível em: <https://dssbr.ensp.fiocruz.br/wp-content/uploads/2020/11/Ind020202RN-20170116.pdf>

Situação de saúde

Indicadores de mortalidade e expectativa de vida

Ind020202RN - Taxa de mortalidade específica por doenças diarreicas agudas em menores de 5 anos de idade, por ano, segundo Brasil, Região Norte e estados da região Norte

Período:2000-2014

Ano	Brasil	Região Norte	Rondônia	Acre	Amazonas	Roraima	Pará	Amapá	Tocantins
2000	20,8	25,3	19,3	31,8	31,4	25,0	22,5	10,7	34,4
2001	18,5	23,4	17,3	20,9	23,2	22,1	22,3	15,5	43,7
2002	17,7	23,7	11,0	38,9	29,6	17,6	21,7	8,7	33,6
2003	16,9	21,5	20,7	21,5	23,9	49,5	17,8	18,3	28,6
2004	14,8	21,1	10,9	33,6	25,3	18,7	19,6	6,0	31,1
2005	14,7	25,6	12,1	71,1	32,7	27,5	23,2	8,3	16,1
2006	13,4	20,1	9,8	42,2	20,2	51,2	20,2	3,5	14,9
2007	9,9	16,2	18,1	21,1	18,5	22,0	16,3	2,4	9,6
2008	9,0	14,9	7,0	23,4	19,8	12,9	14,8	8,3	9,0
2009	7,8	16,4	12,3	19,0	22,9	31,5	14,1	9,6	11,9
2010	6,4	12,9	9,2	11,2	17,0	16,9	12,3	7,2	10,6
2011	4,8	9,5	8,0	17,0	13,5	7,6	7,6	7,3	7,2
2012	5,2	11,3	8,8	22,8	19,4	21,0	7,1	1,2	8,8
2013	5,5	12,5	6,2	12,6	22,7	36,7	8,9	3,7	5,2
2014	4,8	12,1	13,3	24,3	22,2	21,5	6,4	7,6	5,3

Fonte:

Ministério da Saúde - Sistema de Informações sobre Mortalidade (SIM)

Notas:

1. Como doenças diarreicas agudas, foram considerados os códigos A00 a A09 do capítulo I – Algumas doenças infecciosas e parasitárias da CID-10.
2. Há problemas de cobertura do SIM em determinadas áreas geográficas, principalmente no Norte e Nordeste; há tendência que os dados não registrados sejam de pessoas de baixa
3. Óbitos sem assistência médica ou com causa mal definida podem interferir no indicador.

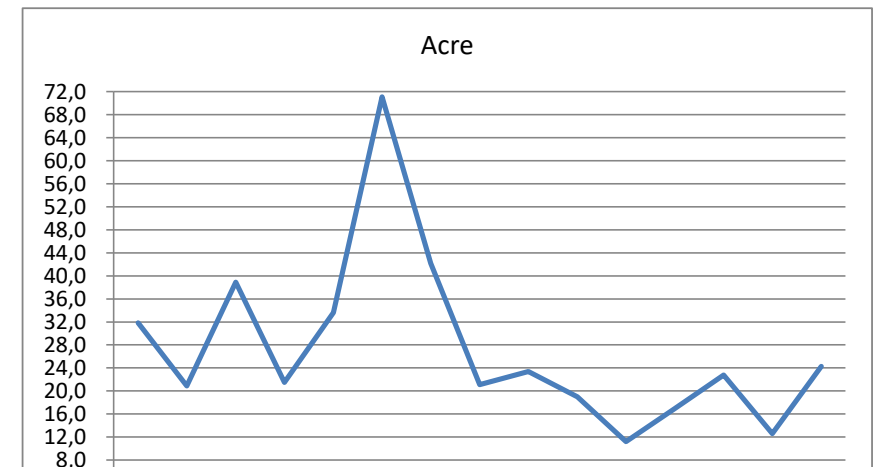
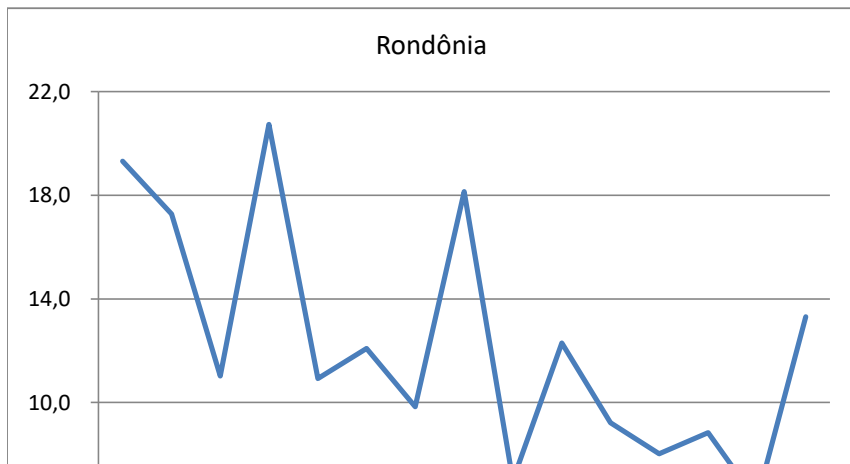
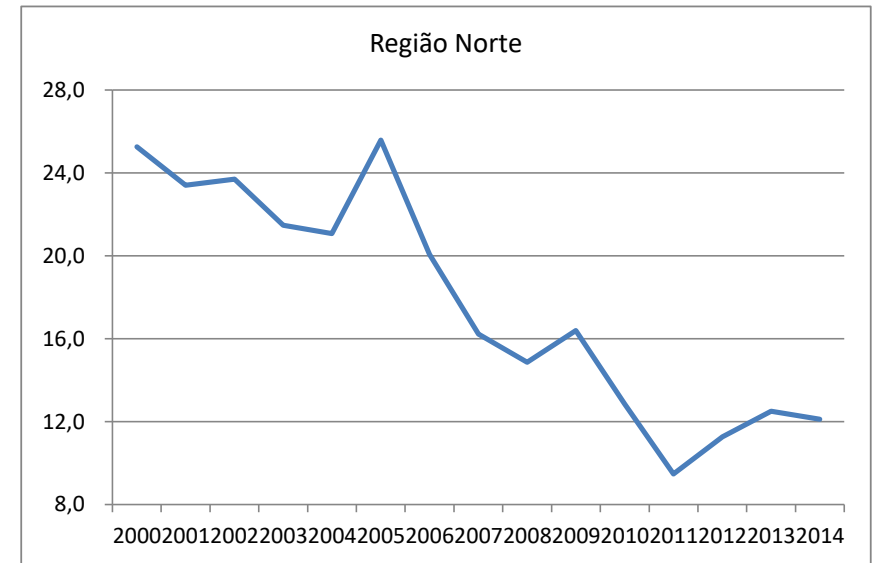
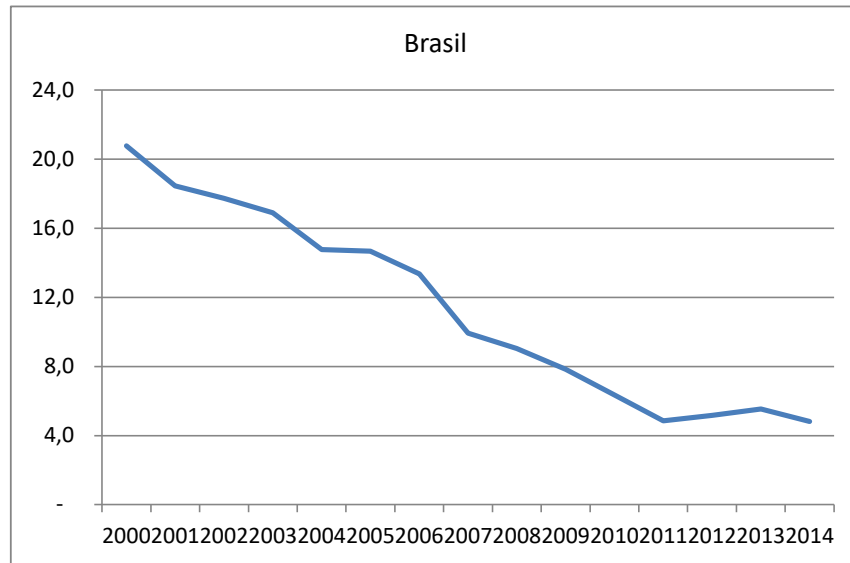
Data de elaboração: 16/01/2017
CEPI-DSS/ ENSP/FIOCRUZ

Situação de saúde

Indicadores de mortalidade por causas

Ind0202RN - Taxa de mortalidade específica por doenças diarreicas agudas em menores de 5 anos de idade, por ano, segundo Brasil, Região Norte e estados da região Norte

Período:2000-2014

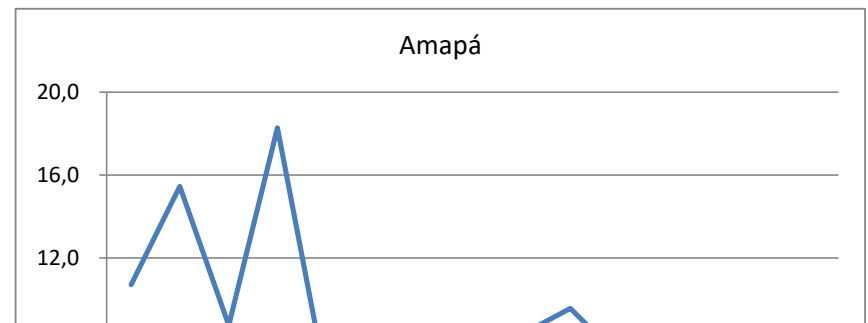
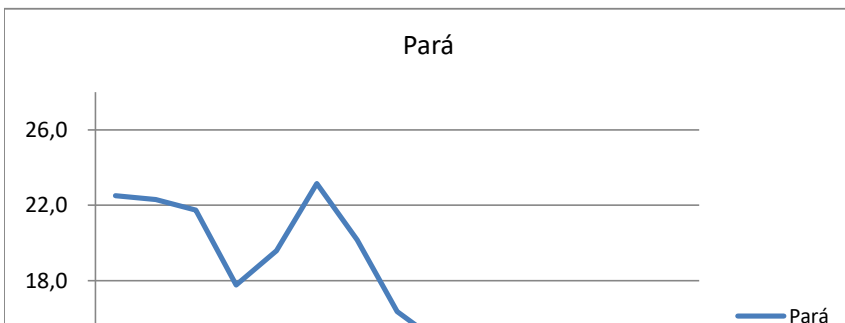
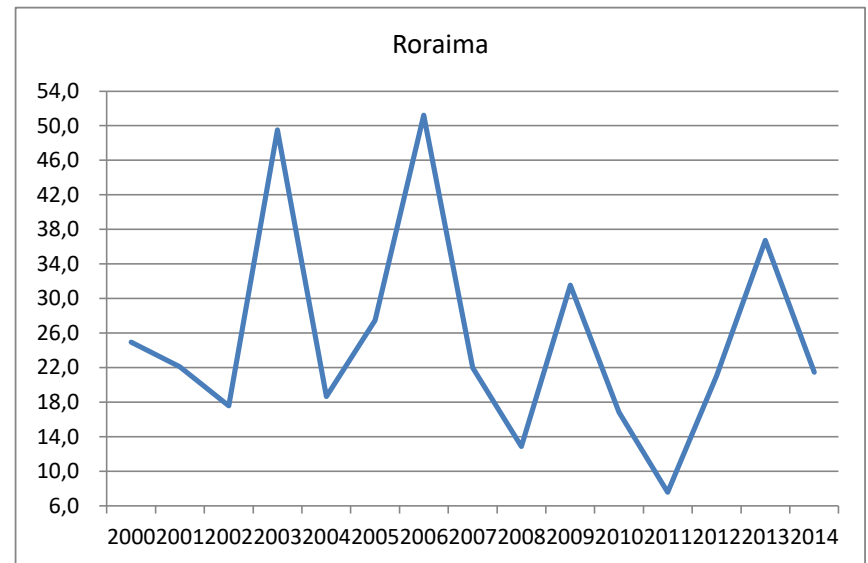
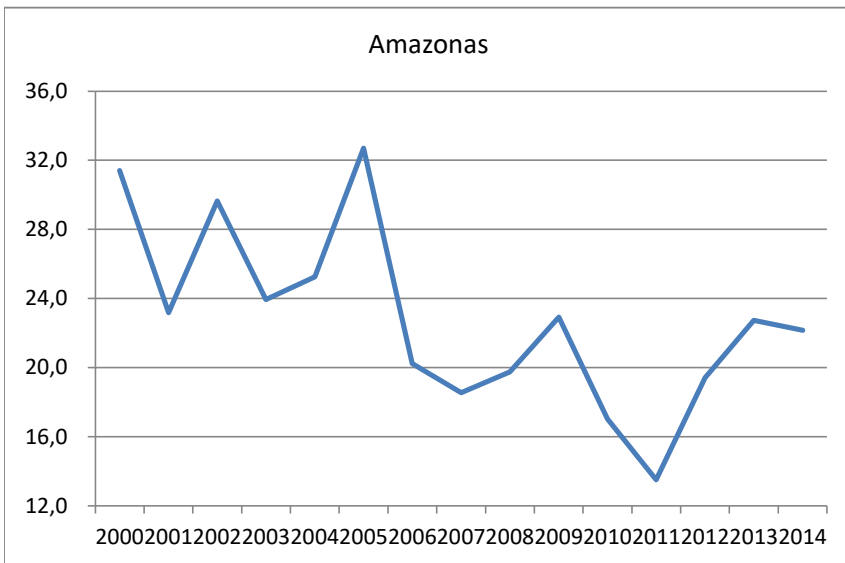
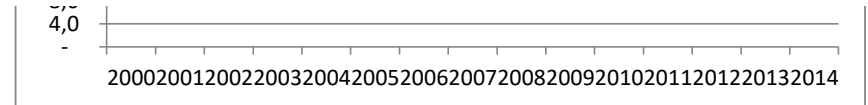
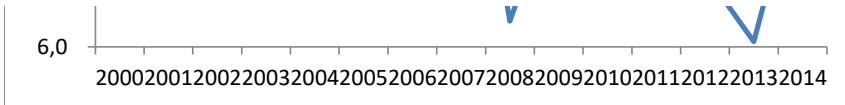


Situação de saúde

Indicadores de mortalidade por causas

Ind020202RN - Taxa de mortalidade específica por doenças diarreicas agudas em menores de 5 anos de idade, por ano, segundo Brasil, Região Norte e estados da região Norte

Período:2000-2014

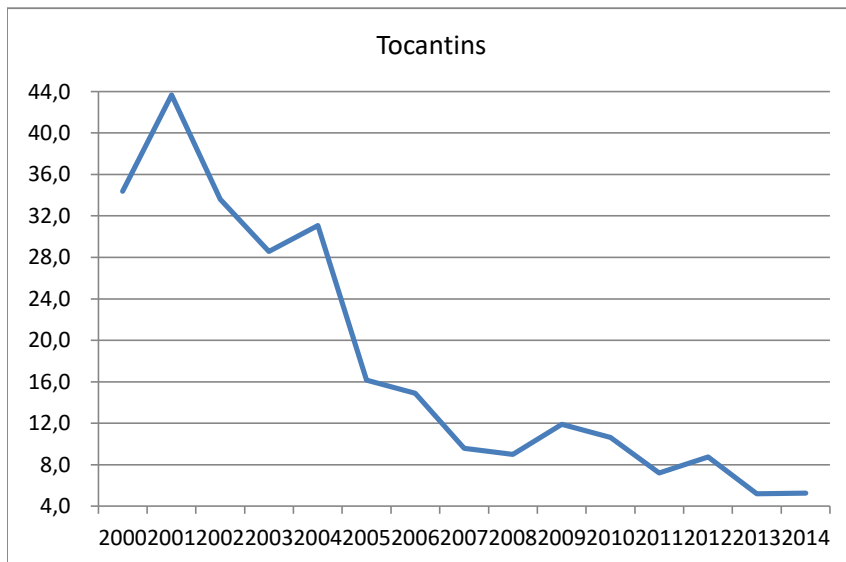
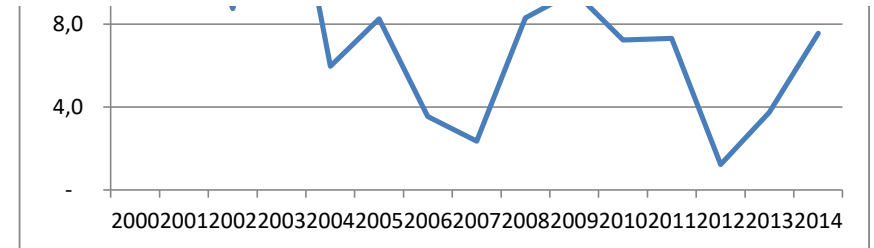
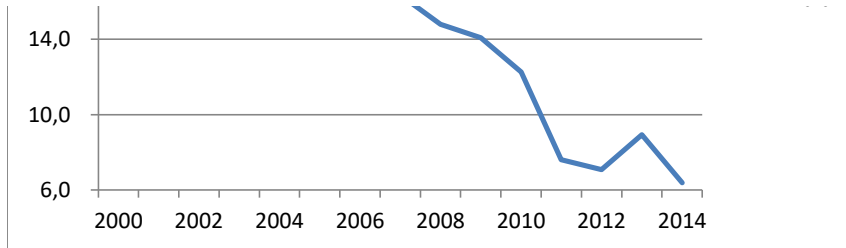


Situação de saúde

Indicadores de mortalidade por causas

Ind020202RN - Taxa de mortalidade específica por doenças diarreicas agudas em menores de 5 anos de idade, por ano, segundo Brasil, Região Norte e estados da região Norte

Período:2000-2014



Fonte:

Ministério da Saúde - Sistema de Informações sobre Mortalidade (SIM)

Notas:

1. Como doenças diarreicas agudas, foram considerados os códigos A00 a A09 do capítulo I – Algumas doenças infecciosas e parasitárias da CID-10.
2. Há problemas de cobertura do SIM em determinadas áreas geográficas, principalmente no Norte e Nordeste; há tendência que os dados não registrados sejam

Situação de saúde

Indicadores de mortalidade por causas

Ind020202RN - Taxa de mortalidade específica por doenças diarreicas agudas em menores de 5 anos de idade, por ano, segundo Brasil, Região Norte e estados da região Norte

Período:2000-2014

3. Óbitos sem assistência médica ou com causa mal definida podem interferir no indicador.

Data de elaboração: 16/01/2017
CEPI-DSS/ ENSP/FIOCRUZ