



Portal Determinantes Sociais da Saúde
Observatório sobre Iniquidades em Saúde
CEPI-DSS/ENSP/FIOCRUZ

Situação de saúde

Indicadores de mortalidade por causas

Ind020203RN - Taxa de mortalidade específica por infecções respiratórias agudas em menores de 5 anos de idade, por ano, segundo Brasil, Região Norte e estados da região Norte

Indicador	Taxa de mortalidade específica por infecções respiratórias agudas em menores de 5 anos de idade
Descrição	Número de óbitos por infecções respiratórias agudas, por 100 mil crianças menores de 5 anos de idade, em determinado espaço geográfico, no ano considerado.
Fonte	Ministério da Saúde - Sistema de Informações sobre Mortalidade (SIM) Base de dados demográfica do Ministério da Saúde
Método de Cálculo	Número de óbitos de residentes menores de cinco anos por infecção respiratória aguda / População residente na mesma faixa etária * 100.000
Categorização	Brasil, Região Norte e estados da região Norte
Periodicidade	Anual
Períodos disponíveis	2000-2014
Notas	<ol style="list-style-type: none">1. Como infecções respiratórias agudas, foram considerados os códigos J00 a J22 do capítulo X – Doenças do aparelho respiratório da CID-10.2. Há problemas de cobertura do SIM em determinadas áreas geográficas, principalmente no Norte e Nordeste; há tendência que os dados não registrados sejam de pessoas de baixa instrução, o que aumentaria a proporção dos mesmos.3. Óbitos sem assistência médica ou com causa mal definida podem interferir no indicador.4. Para os dados da população residente, foi utilizada a Projeção da População das Unidades da Federação por sexo e grupos de idade 2000-2030 .5. Em 2011, houve uma mudança no conteúdo da Declaração de Óbito, com maior detalhamento das informações coletadas.
Data de elaboração	16/01/2017 CEPI-DSS/ENSP/FIOCRUZ
Como Citar	Ind020203RN - Taxa de mortalidade específica por infecções respiratórias agudas em menores de 5 anos de idade, por ano, segundo Brasil, Região Norte e estados da região Norte [Internet]. Rio de Janeiro: Portal Determinantes Sociais da Saúde. Observatório sobre Iniquidades em Saúde. CEPI-DSS/ENSP/FIOCRUZ; 2017 jan. 16. Disponível em: https://dssbr.ensp.fiocruz.br/wp-content/uploads/2020/11/Ind020203RNE-20170116.pdf

Situação de saúde

Indicadores de mortalidade e expectativa de vida

Ind020203RN - Taxa de mortalidade específica por infecções respiratórias agudas em menores de 5 anos de idade, por ano, segundo Brasil, Região Norte e estados da região Norte

Período:2000-2014

Ano	Brasil	Região Norte	Rondônia	Acre	Amazonas	Roraima	Pará	Amapá	Tocantins
2000	27,3	31,8	31,1	42,5	32,6	45,8	29,8	16,1	38,6
2001	23,6	30,0	27,1	32,5	29,3	14,1	32,1	20,6	31,9
2002	21,5	28,6	24,5	30,9	27,0	7,8	28,6	43,7	35,0
2003	22,5	31,7	20,7	23,7	27,1	43,8	36,7	25,6	32,6
2004	21,4	32,0	24,3	30,2	31,3	59,7	34,3	15,5	29,1
2005	19,9	28,3	19,9	40,0	22,4	53,1	30,9	13,0	32,3
2006	19,6	29,2	19,7	36,6	27,4	51,2	31,0	4,7	35,9
2007	17,5	27,3	13,1	42,2	23,3	29,3	31,6	4,7	32,1
2008	16,6	26,4	10,2	36,8	28,1	42,4	27,0	33,2	19,3
2009	17,0	28,8	22,0	47,0	25,5	39,0	27,5	27,5	38,5
2010	14,1	24,7	16,5	18,0	25,2	22,5	26,6	21,7	27,7
2011	15,6	25,5	20,1	30,5	20,5	30,3	27,3	23,2	32,4
2012	15,1	25,4	15,6	22,8	28,4	47,8	25,5	30,8	16,8
2013	16,2	33,2	22,8	31,0	42,3	67,7	31,1	34,9	16,3
2014	14,7	29,5	24,5	35,8	33,0	66,4	26,4	46,7	14,3

Fonte:

Ministério da Saúde - Sistema de Informações sobre Mortalidade (SIM)

Notas:

1. Como infecções respiratórias agudas, foram considerados os códigos J00 a J22 do capítulo X – Doenças do aparelho respiratório da CID-10.
2. Há problemas de cobertura do SIM em determinadas áreas geográficas, principalmente no Norte e Nordeste; há tendência que os dados não registrados sejam de pessoas de
3. Óbitos sem assistência médica ou com causa mal definida podem interferir no indicador.

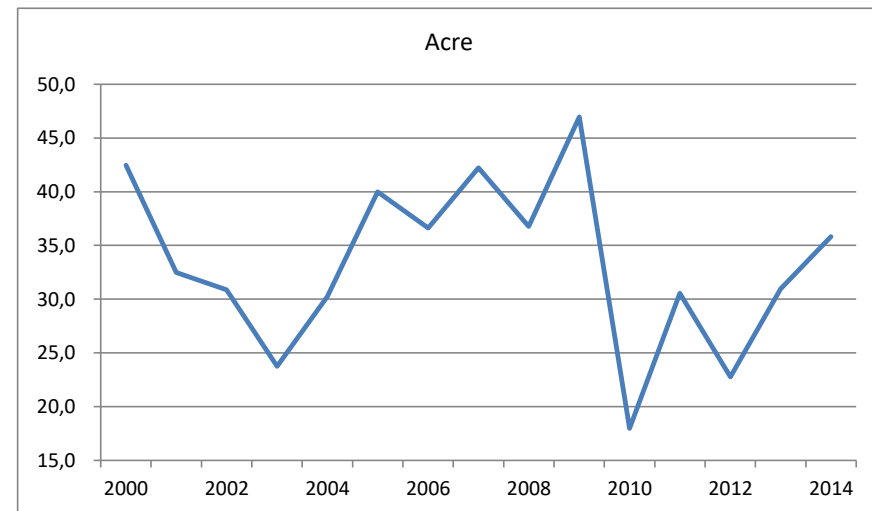
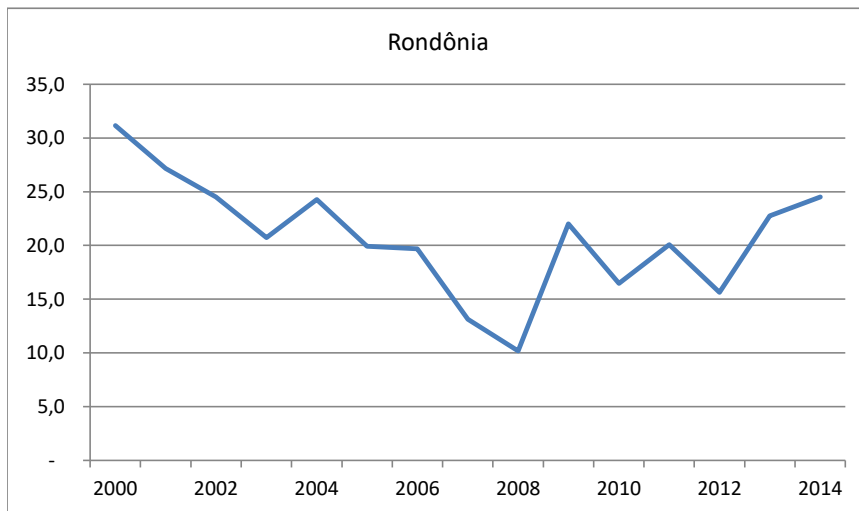
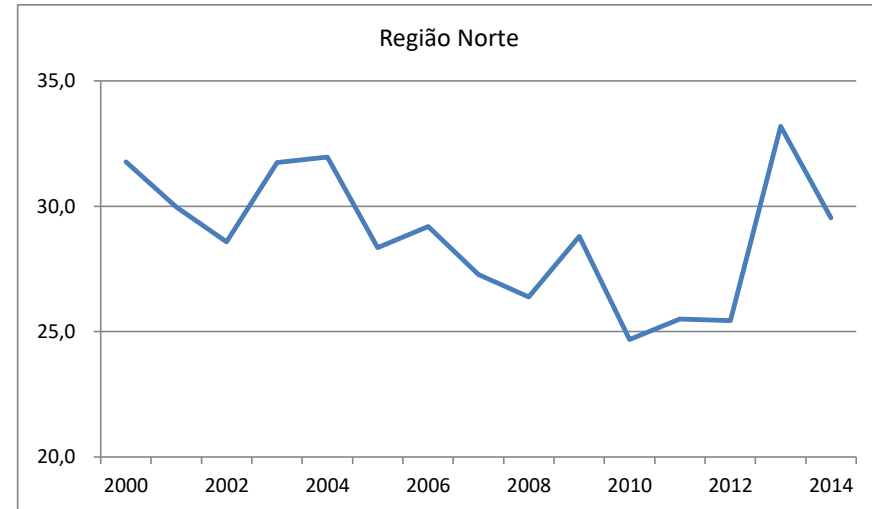
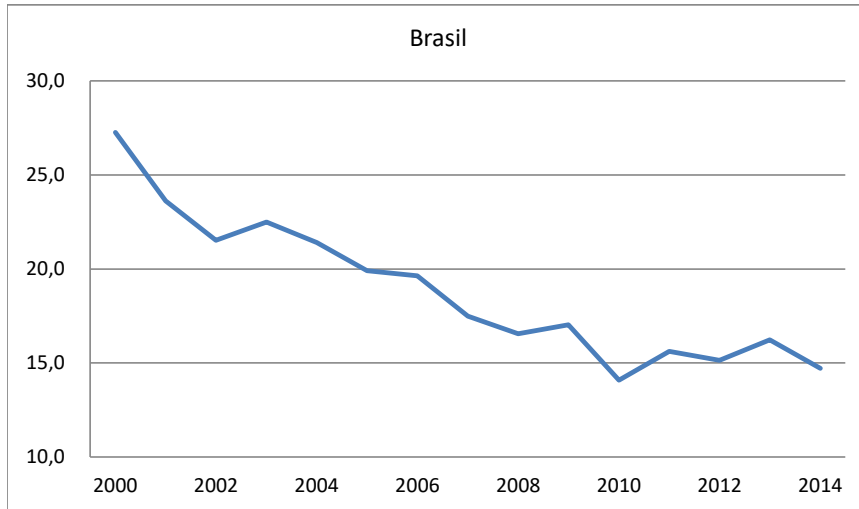
Data de elaboração: 16/01/2017
CEPI-DSS/ ENSP/FIOCRUZ

Situação de saúde

Indicadores de mortalidade por causas

Ind020203RN - Taxa de mortalidade específica por infecções respiratórias agudas em menores de 5 anos de idade, por ano, segundo Brasil, Região Norte e estados da região Norte

Período:2000-2014

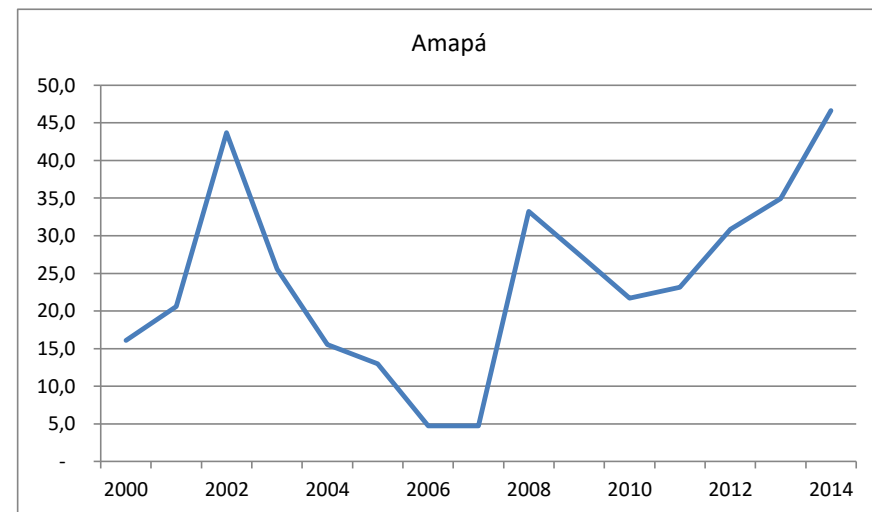
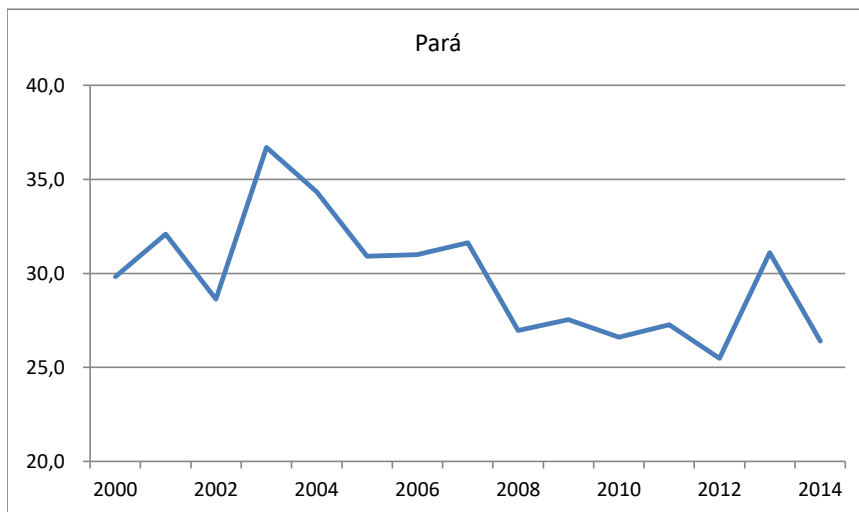
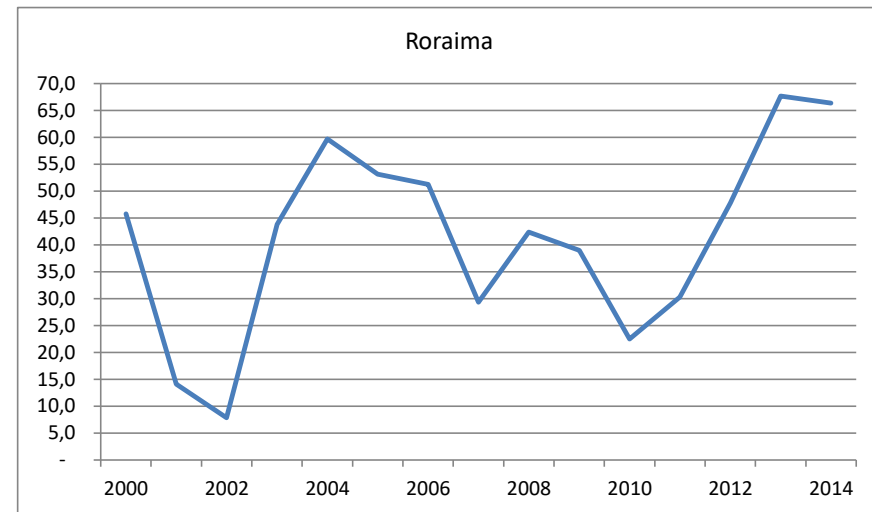
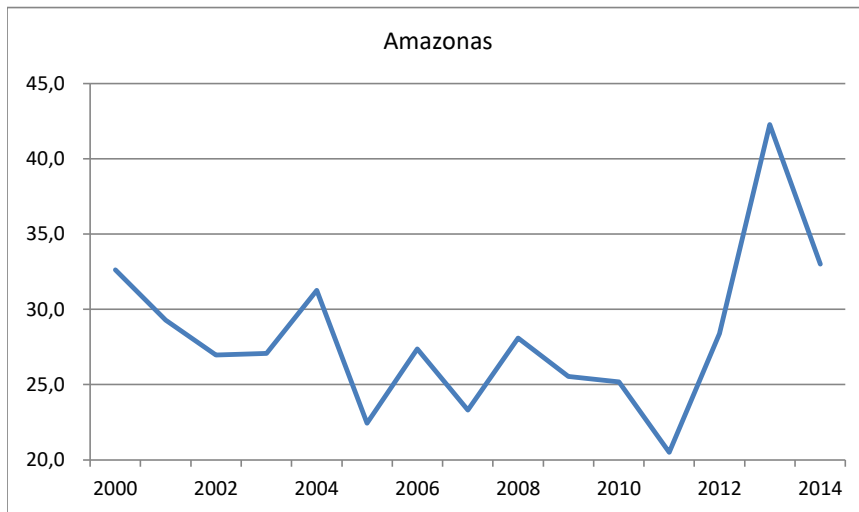


Situação de saúde

Indicadores de mortalidade por causas

Ind020203RN - Taxa de mortalidade específica por infecções respiratórias agudas em menores de 5 anos de idade, por ano, segundo Brasil, Região Norte e estados da região Norte

Período:2000-2014

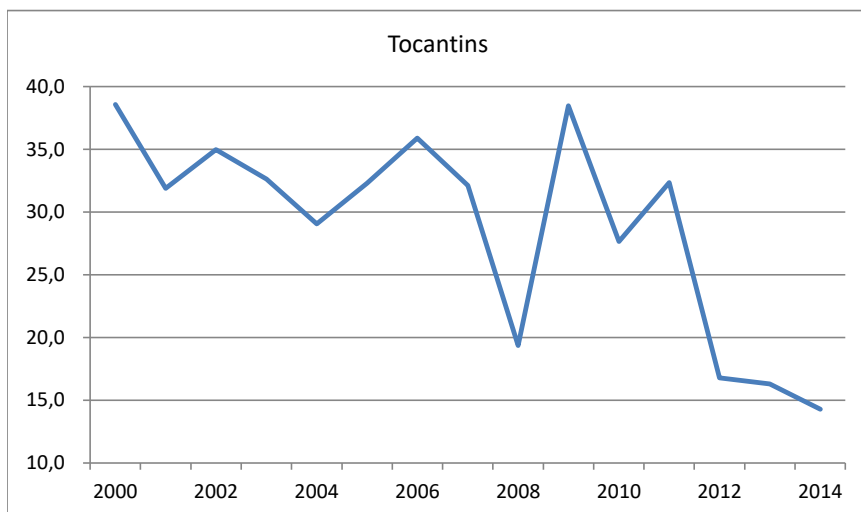


Situação de saúde

Indicadores de mortalidade por causas

Ind020203RN - Taxa de mortalidade específica por infecções respiratórias agudas em menores de 5 anos de idade, por ano, segundo Brasil, Região Norte e estados da região Norte

Período:2000-2014



Fonte:

Ministério da Saúde - Sistema de Informações sobre Mortalidade (SIM)

Notas:

1. Como infecções respiratórias agudas, foram considerados os códigos J00 a J22 do capítulo X – Doenças do aparelho respiratório da CID-10.
2. Há problemas de cobertura do SIM em determinadas áreas geográficas, principalmente no Norte e Nordeste; há tendência que os dados não registrados sejam de
3. Óbitos sem assistência médica ou com causa mal definida podem interferir no indicador.

Data de elaboração: 16/01/2017
CEPI-DSS/ ENSP/FIOCRUZ